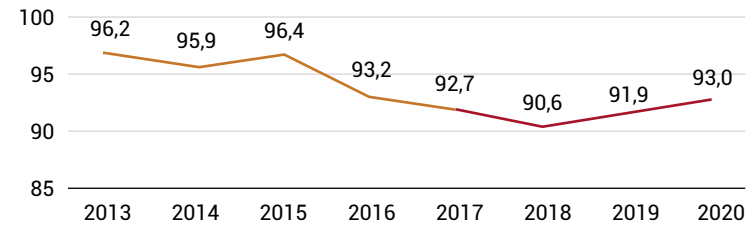


## Indice de développement économique

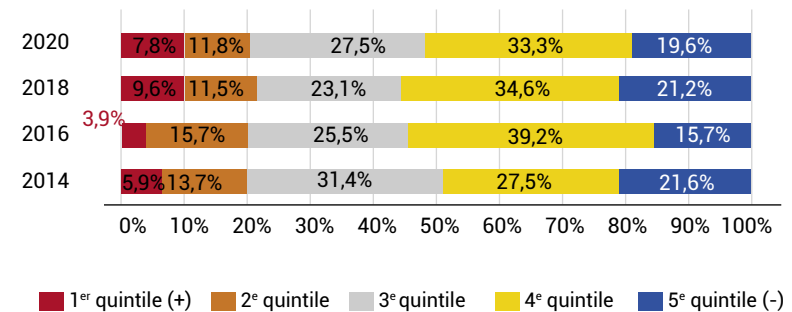
- L'indice de développement économique du Saguenay-Lac-Saint-Jean demeure **inférieur à celui du Québec** (Québec = 100).
- L'indice poursuit sa hausse et cette dernière s'explique notamment par des **gains en ce qui concerne la démographie et le marché du travail**.



Source : MEIE, adapté de Statistique Canada et de l'ISQ.

## Indice de vitalité économique

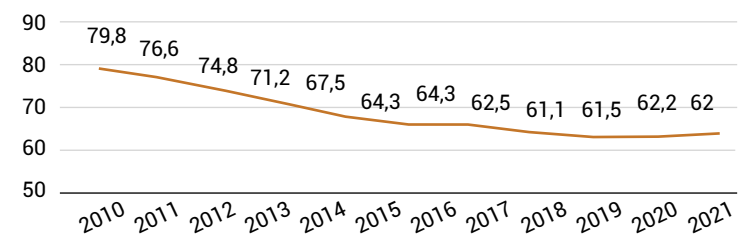
- **Le territoire du Saguenay-Lac-Saint-Jean s'est légèrement dévitalisé** au cours des dernières années.
- La part des localités dévitalisées du 4<sup>e</sup> quintile a augmenté (**hausse de 5,8 points de %** entre 2014 et 2020).
- La proportion des localités du 1<sup>er</sup> quintile a cependant augmenté (**augmentation de 1,9 points de %** entre 2014 et 2020).



Source : Institut de la statistique du Québec.

## Remplacement de la main-d'oeuvre

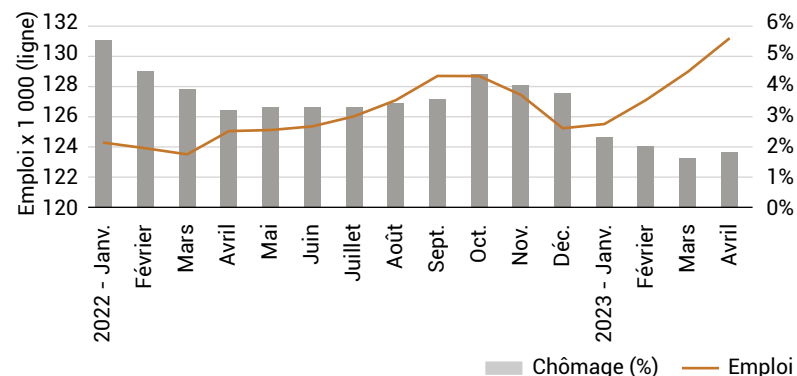
- Le renouvellement de la main-d'oeuvre au Saguenay-Lac-Saint-Jean est **négatif et suit une tendance à la baisse**.
- En 2020, pour 100 citoyens de 55 à 64 ans sur son territoire, le Saguenay-Lac-Saint-Jean comptait 62 personnes de 20-29 ans, ce qui **accélérera la dévitalisation**.



Source : MEIE, adapté de Statistique Canada et de l'ISQ.

## Emploi et Chômage

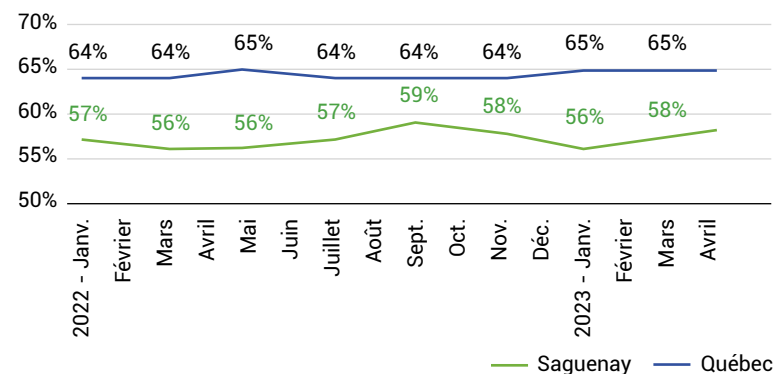
- Au cours de la dernière année, l'emploi a considérablement augmenté au Saguenay-Lac-Saint-Jean. En effet, le nombre d'emplois de la région est passé de près de 122 400 (janvier 2022) à 132 500 (avril 2023). Soit près de **10 100 emplois supplémentaires**.
- Au cours de cette période, le **taux de chômage a connu une baisse significative**. En effet, le taux de chômage de la région est passé de 5% en début d'année 2022 à 2,5% actuellement, ce qui représente une diminution de 2,5 points de pourcentage, soit une réduction de moitié.



Source : ISQ, adapté de Statistique Canada. Données désaisonnalisées.

## Taux d'activité

- Le taux d'activité au Saguenay-Lac-Saint-Jean est **inférieur à celui du Québec** de plusieurs points de pourcentage.
- Le phénomène de rareté de main-d'œuvre provient de facteurs économiques (bas salaires, concurrence des secteurs, etc.).
- Le phénomène de pénurie de main-d'œuvre provient de facteurs démographiques (exode de la population, vieillissement de population, natalité, etc.).



Source : ISQ, adapté de Statistique Canada. Données désaisonnalisées.

## Caractéristiques du marché du travail

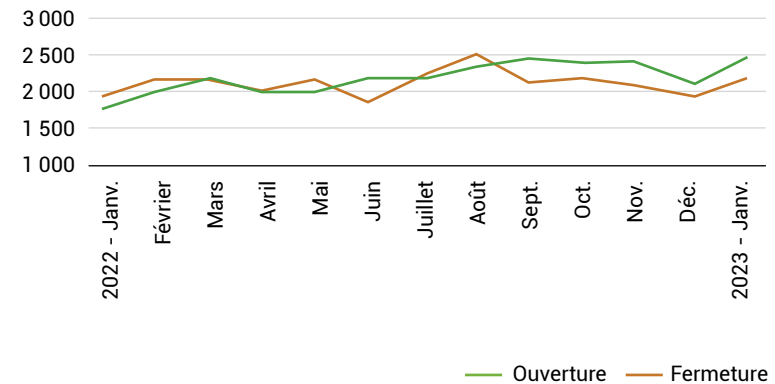
- Le nombre de postes vacants dans la région du Saguenay-Lac-Saint-Jean a connu une baisse de 711 postes par rapport au 4<sup>e</sup> trimestre de l'année 2021. Toutefois, il reste en deçà du niveau enregistré à la fin de la première année de la pandémie. Au 4<sup>e</sup> trimestre de 2022, ce taux s'établissait à 4,4%, en baisse par rapport à 5,2% à la fin de l'année 2021.
- Malgré cette baisse, le salaire horaire moyen pour les postes vacants continue de progresser dans la région (+4,04\$ par rapport à 2020). Cela est dû à combinaison de facteurs dont l'inflation.

	4 <sup>e</sup> tri. 2020	4 <sup>e</sup> tri. 2021	4 <sup>e</sup> tri. 2022
Nombre de postes vacants affichés	3 005	5 664	4 953
Salaire horaire moyen des postes vacants	19,71 \$	20,69 \$	23,75 \$
Taux de postes vacants	2,7 %	5,2 %	4,4 %

Source : ISQ, adapté de Statistique Canada.

## Situation des entreprises

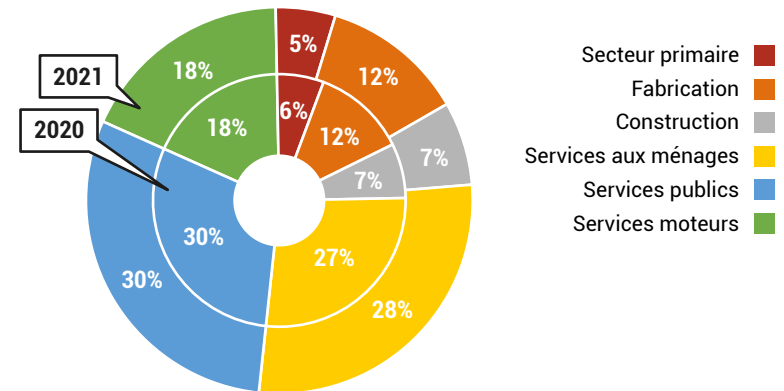
- Les fermetures d'entreprises n'appartenant pas à une Région Métropolitaine de Recensement (RMR) sont relativement stables au cours de la période. Cependant, nous observons une augmentation des fermetures entre les mois de juin et août, passant ainsi de 1871 à 2547, ceci pourrait en partie être expliqué par la forte inflation à cette période.
- Les ouvertures d'entreprises suivent quant à elles une tendance à la hausse passant de 1757 à 2481 au cours de la période.
- Cette tendance s'applique à l'ensemble des régions qui ne sont pas incluses dans cette unité de comptabilisation.



Source : Statistique Canada. Tableau 33-10-0270-01

## Emploi par secteurs d'activités

- En l'espace d'une année, les emplois au Saguenay-Lac-Saint-Jean se sont notamment détournés des secteurs primaires (- 1 %).
- À l'opposé, on observe une augmentation de la part des emplois dans le domaine des services aux ménages (+ 1 %).



Source : Statistique Canada, compilation spéciale du MEIE