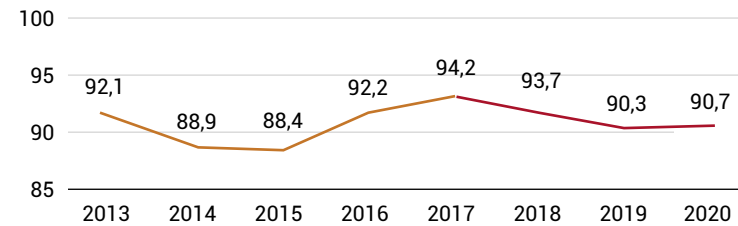


Indice de développement économique

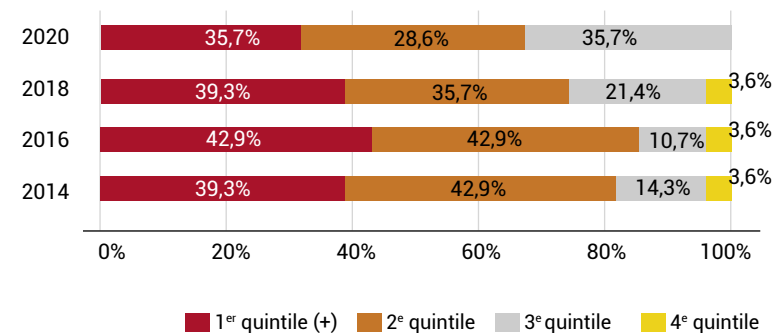
- L'indice de développement économique du Nord-du-Québec demeure **inférieur à celui du Québec** (Québec = 100).
- L'indice demeure au-dessus des 90 points et connaît une faible augmentation entre 2019 et 2020. Cette dernière s'explique notamment grâce à des **gains en ce qui concerne le marché de l'emploi**.



Source : MEIE, adapté de Statistique Canada et de l'ISQ.

Indice de vitalité économique

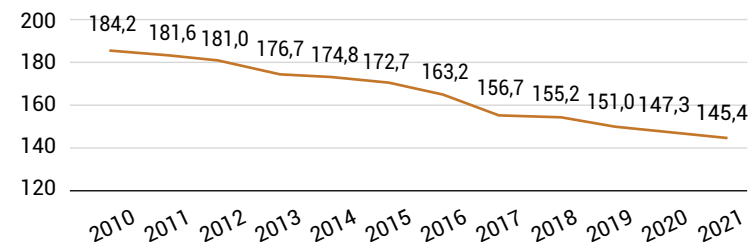
- **Le territoire du Nord-du-Québec s'est dévitalisé** au cours des dernières années.
- La proportion des localités du 2^e quintile a diminué (**baisse de 14 points de %** entre 2014 et 2020) au profit du 3^e quintile qui a augmenté (**hausse de 21,4 points de %** entre 2014 et 2020).
- La proportion des localités dévitalisées du 4^e quintile a cependant disparu.



Source : Institut de la statistique du Québec.

Remplacement de la main-d'oeuvre

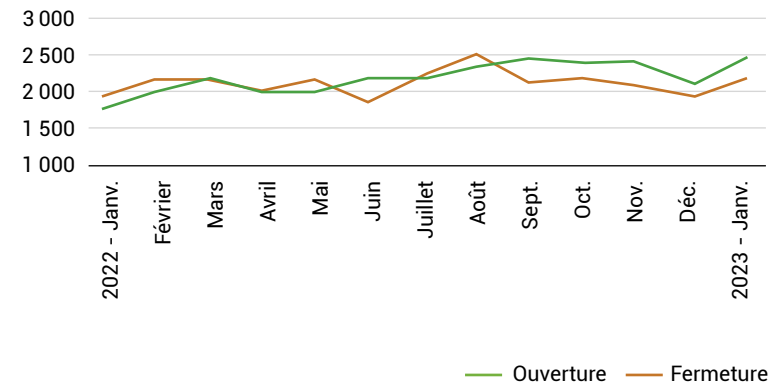
- Le renouvellement de la main-d'œuvre du Nord-du-Québec est **positif et suit une tendance à la baisse**. Cependant, le taux demeure fortement élevé. Il s'agit également du taux le plus élevé de la province.
- En 2021, pour 100 citoyens de 55 à 64 ans sur son territoire, le Nord-du-Québec comptait 145,4 personnes de 20-29 ans.



Source : MEIE, adapté de Statistique Canada et de l'ISQ.

Situation des entreprises

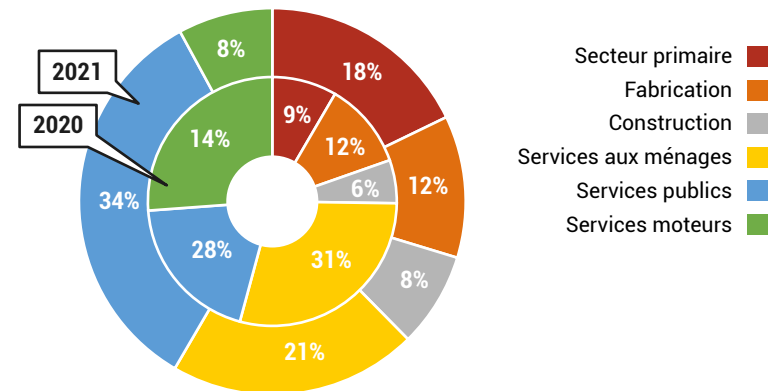
- Les fermetures d'entreprises n'appartenant pas à une Région Métropolitaine de Recensement (RMR) sont relativement stables au cours de la période. Cependant, nous observons une augmentation des fermetures entre les mois de juin et août, passant ainsi de 1871 à 2547, ceci pourrait en partie être expliqué par la forte inflation à cette période.
- Les ouvertures d'entreprises suivent quant à elles une tendance à la hausse passant de 1757 à 2481 au cours de la période.
- Cette tendance s'applique à l'ensemble des régions qui ne sont pas incluses dans cette unité de comptabilisation.



Source : Statistique Canada. Tableau 33-10-0270-01

Emploi par secteurs d'activités

- En l'espace d'une année, les emplois dans la région du Nord-du-Québec se sont notamment détournés des services aux ménages (-10%) et des services moteurs (-6%).
- À l'opposé, on observe une augmentation de la part des emplois dans le domaine des services publics (+6%) et dans le secteur primaire (+9%).



Source : Statistique Canada, compilation spéciale du MEIE