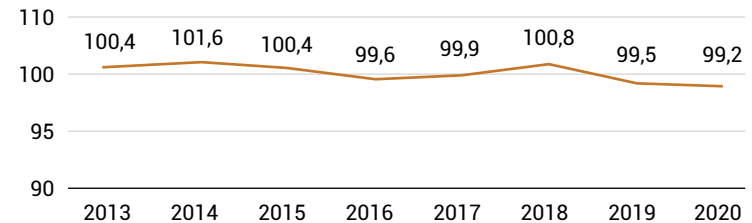


## Indice de développement économique

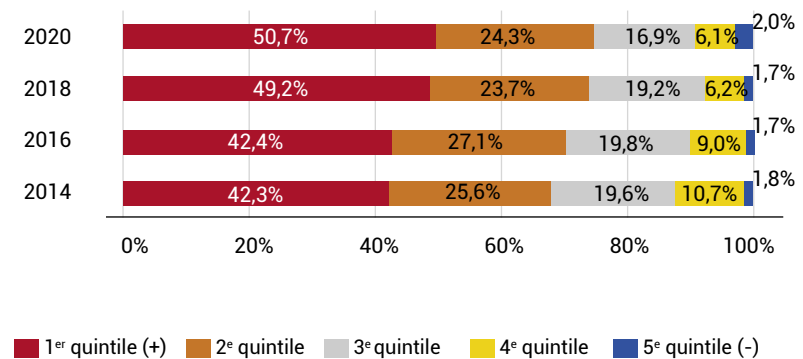
- L'indice de développement économique de la Montérégie demeure **inférieur à celui du Québec** (Québec = 100).
- L'indice connaît une seconde baisse consécutive. Cette dernière est attribuable à une **diminution du niveau de scolarité** entre 2019 et 2020.



Source : MEIE, adapté de Statistique Canada et de l'ISQ.

## Indice de vitalité économique

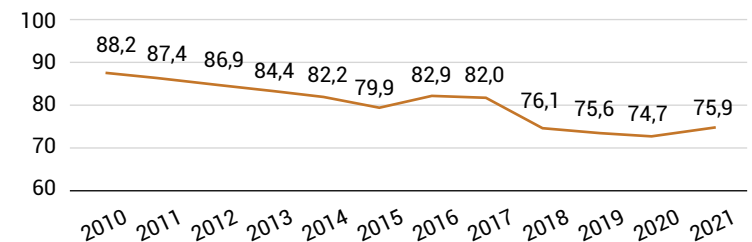
- **Le territoire de la Montérégie s'est revitalisé** au cours des dernières années.
- La proportion des localités du 1<sup>er</sup> quintile a augmenté (**hausse de 8,4 points de %** entre 2014 et 2020).
- La proportion des localités dévitalisées du 4<sup>e</sup> quintile a également diminué (**baisse de 4,6 points de %** entre 2014 et 2020).



Source : Institut de la statistique du Québec.

## Remplacement de la main-d'oeuvre

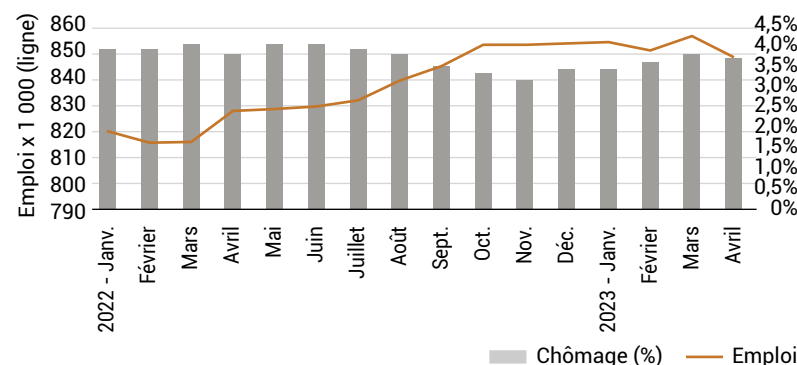
- Le renouvellement de la main-d'œuvre de la Montérégie est **négatif et suit une tendance à la baisse**.
- En 2021, pour 100 citoyens de 55 à 64 ans sur son territoire, la région des Laurentides comptait 75,9 personnes de 20-29 ans, ce qui **mettra sous pression la vitalité du territoire**.



Source : MEIE, adapté de Statistique Canada et de l'ISQ.

## Emploi et Chômage

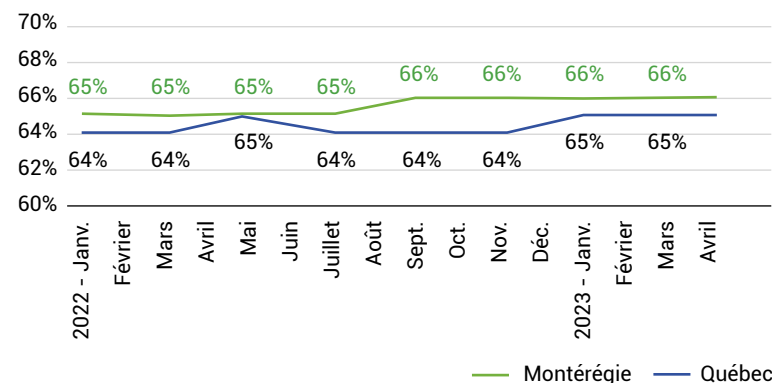
- Au cours de la dernière année, la région de la Montérégie a enregistré une forte augmentation du nombre d'emplois, passant d'environ 820 400 en janvier 2022 à 848 600 en avril 2023. Soit près de **28 200 emplois supplémentaires**.
- De plus, au cours de cette période, le **taux de chômage a connu une très faible diminution**, passant de 4 % en début d'année 2022 à 3,8 % en janvier 2023, soit une baisse de 0,2 points de pourcentage.



Source : ISQ, adapté de Statistique Canada. Données désaisonnalisées.

## Taux d'activité

- Le taux d'activité dans cette région est **faiblement supérieur à celui du Québec**. L'écart se creuse depuis le début de l'année 2022.
- Le phénomène de rareté de main-d'œuvre provient de facteurs économiques (bas salaires, concurrence des secteurs, etc.).
- Le phénomène de pénurie de main-d'œuvre provient de facteurs démographiques (exode de la population, vieillissement de population, natalité, etc.).



Source : ISQ, adapté de Statistique Canada. Données désaisonnalisées.

## Caractéristiques du marché du travail

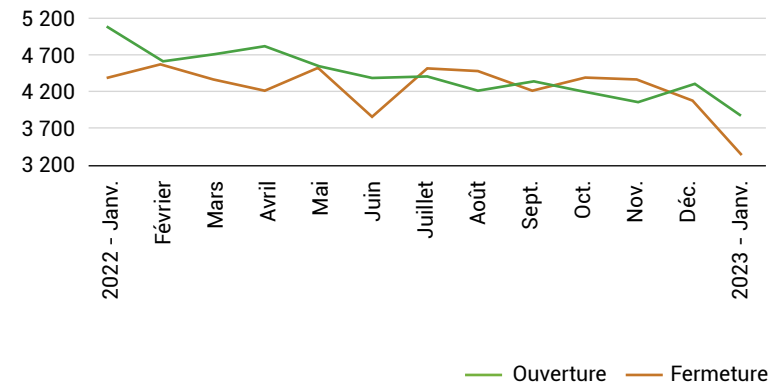
- Le nombre de postes vacants dans la région de la Montérégie a connu une baisse de 5 680 postes par rapport au 4<sup>e</sup> trimestre de l'année 2021. Toutefois, il reste en deçà du niveau enregistré à la fin de la première année de la pandémie. Au 4<sup>e</sup> trimestre de 2022, ce taux s'établissait à 5,3%, en baisse par rapport à 6,4% à la fin de l'année 2021.
- Malgré cette baisse, le salaire horaire moyen pour les postes vacants continue de progresser dans la région (+2,78\$ par rapport à 2020). Cela est dû à combinaison de facteurs dont l'inflation.

	4 <sup>e</sup> tri. 2020	4 <sup>e</sup> tri. 2021	4 <sup>e</sup> tri. 2022
Nombre de postes vacants affichés	23 461	37 755	32 075
Salaire horaire moyen des postes vacants	20,03 \$	21,10 \$	22,81 \$
Taux de postes vacants	4,1 %	6,4 %	5,3 %

Source : ISQ, adapté de Statistique Canada.

## Situation des entreprises

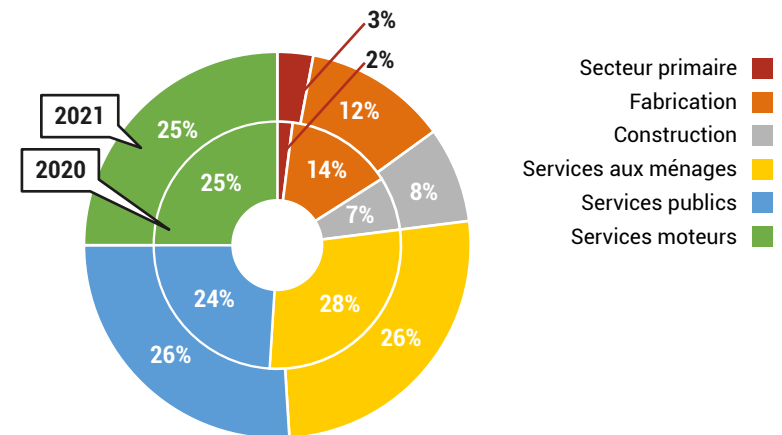
- Les fermetures d'entreprises de la RMR de Montréal<sup>1</sup> semblent être assez stables, avec cependant une baisse au cours des mois de mai et juin. Enfin, depuis le mois de novembre ces dernières sont à la baisse.
- Les ouvertures d'entreprises suivent quant à elles une tendance à la baisse passant de 5107 (janvier 2022) à 3931 (janvier 2023).



Source : Statistique Canada. Tableau 33-10-0270-01

## Emploi par secteurs d'activités

- En l'espace d'une année, les emplois en Montérégie se sont notamment détournés des services aux ménages (- 2 %) et de la fabrication (-2%).
- À l'opposé, on observe une augmentation de la part des emplois dans le domaine des services publics (+ 2 %).



Source : Statistique Canada, compilation spéciale du MEIE

<sup>1</sup> Comprend plus de 100 villes réparties dans les régions administratives de Montréal, Laval, Montérégie, Lanaudière et Laurentides.