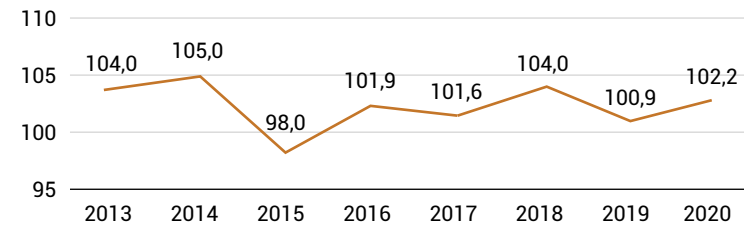


Indice de développement économique

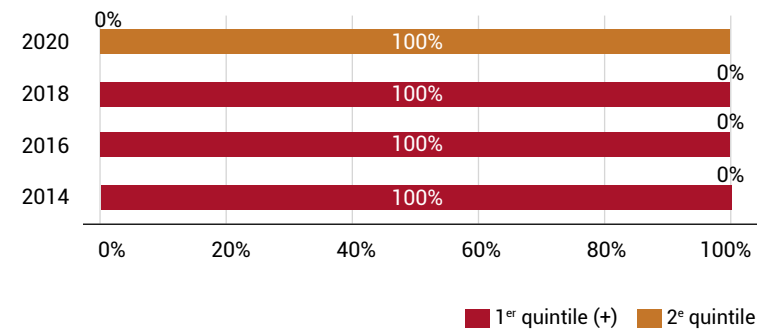
- L'indice de développement économique de Laval est **supérieur à celui du Québec** (Québec = 100).
- L'indice demeure au-dessus de la barre des 100 points. Il augmente légèrement entre 2019 et 2020 notamment grâce à des **gains au niveau du marché du travail et de la scolarité**.



Source : MEIE, adapté de Statistique Canada et de l'ISQ.

Indice de vitalité économique

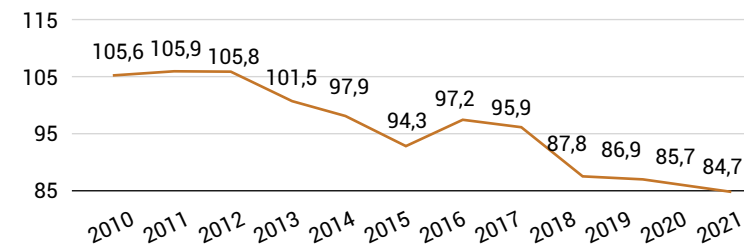
- **Le territoire de Laval s'est dévitalisé** au cours des dernières années.
- La proportion des localités du 1^{er} quintile **s'est entièrement transformée en des localités appartenant désormais au 2^e quintile**. Cette transformation est principalement due au recul des différents indicateurs et notamment celui du taux de travailleurs de 25 à 64 ans.
- **La localité de Laval se situe entièrement dans le 2^e quintile**. Une situation unique au Québec.



Source : Institut de la statistique du Québec.

Remplacement de la main-d'oeuvre

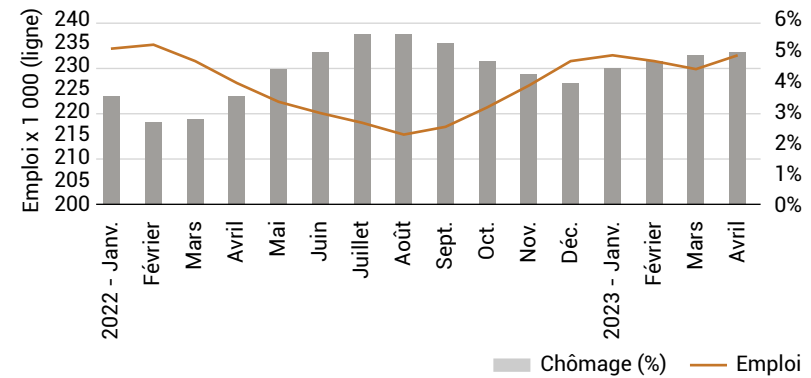
- Le renouvellement de la main-d'œuvre de Laval est **négligé et suit une tendance à la baisse**.
- En 2021, pour 100 citoyens de 55 à 64 ans sur son territoire, Laval comptait 84,7 personnes de 20-29 ans, ce qui **mettra sous pression la vitalité du territoire**.



Source : MEIE, adapté de Statistique Canada et de l'ISQ.

Emploi et Chômage

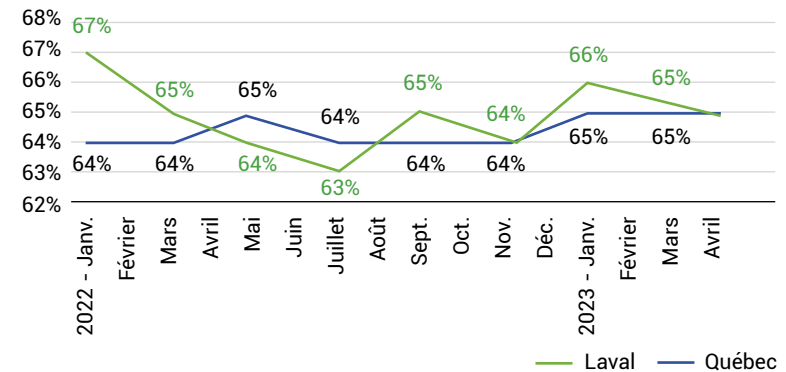
- Au cours de la dernière année, la région de Laval a enregistré une faible diminution du nombre d'emplois, passant d'environ 234 900 en janvier 2022 à 233 900 en avril 2023. Soit **une perte de près de 1 000 emplois**.
- De plus, au cours de cette période, le **taux de chômage a connu une faible augmentation**, passant de 3,5 % en début d'année 2022 à 5,1 % en janvier 2023, soit une hausse de 1,6 points de pourcentage.



Source : ISQ, adapté de Statistique Canada. Données désaisonnalisées.

Taux d'activité

- Le taux d'activité dans cette région est **similaire à celui du Québec**. Cependant, nous pouvons observer que le taux d'activité de la région est plus volatile.
- Le phénomène de rareté de main-d'œuvre provient de facteurs économiques (bas salaires, concurrence des secteurs, etc.).
- Le phénomène de pénurie de main-d'œuvre provient de facteurs démographiques (exode de la population, vieillissement de population, natalité, etc.).



Source : ISQ, adapté de Statistique Canada. Données désaisonnalisées.

Caractéristiques du marché du travail

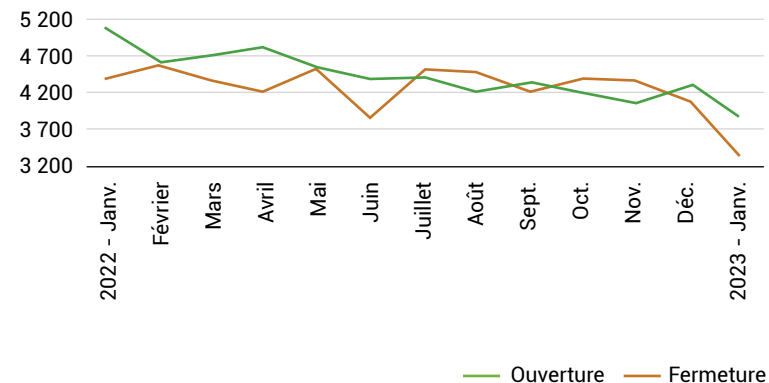
- Le nombre de postes vacants dans la région de Laval a connu une baisse de 1718 postes par rapport au 4^e trimestre de l'année 2021. Toutefois, il reste en deçà du niveau enregistré à la fin de la première année de la pandémie. Au 4^e trimestre de 2022, ce taux s'établissait à 5,8%, en baisse par rapport à 6,5% à la fin de l'année 2021.
- Malgré cette baisse, le salaire horaire moyen pour les postes vacants continue de progresser dans la région (+2,12\$ par rapport à 2020). Cela est dû à combinaison de facteurs dont l'inflation.

	4 ^e tri. 2020	4 ^e tri. 2021	4 ^e tri. 2022
Nombre de postes vacants affichés	6 948	11 873	10 155
Salaire horaire moyen des postes vacants	20,51 \$	20,38 \$	22,63 \$
Taux de postes vacants	4,2 %	6,5 %	5,8 %

Source : ISQ, adapté de Statistique Canada.

Situation des entreprises

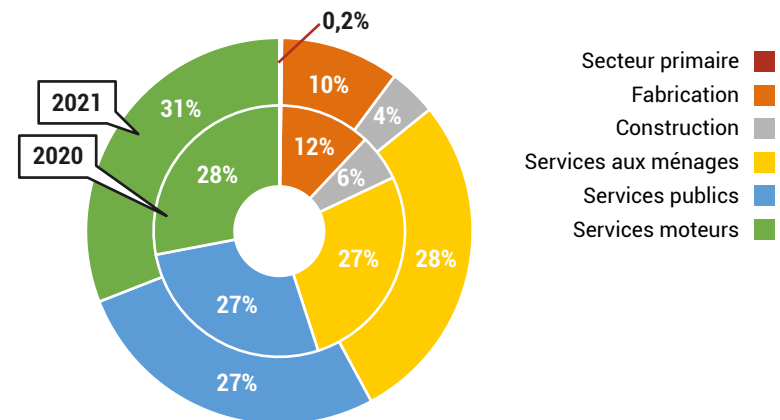
- Les fermetures d'entreprises de la RMR de Montréal¹ semblent être assez stables, avec cependant une baisse au cours des mois de mai et juin. Enfin, depuis le mois de novembre ces dernières sont à la baisse.
- Les ouvertures d'entreprises suivent quant à elles une tendance à la baisse passant de 5107 (janvier 2022) à 3931 (janvier 2023).



Source : Statistique Canada. Tableau 33-10-0270-01

Emploi par secteurs d'activités

- En l'espace d'une année, les emplois à Laval se sont notamment détournés de la fabrication (- 2 %) et de la construction (-2%).
- À l'opposé, on observe une augmentation de la part des emplois dans le domaine des services moteurs (+ 4 %).



Source : Statistique Canada, compilation spéciale du MEIE

¹ Comprend plus de 100 villes réparties dans les régions administratives de Montréal, Laval, Montérégie, Lanaudière et Laurentides.