Indice de développement économique

- L'indice de développement économique du Centre-du-Québec demeure **inférieur à celui du Québec** (Québec = 100).
- L'indice augmente et se rapproche de la barre des 100 points. Cette augmentation est notamment attribuable à des **gains au niveau de la scolarité** entre 2019 et 2020.

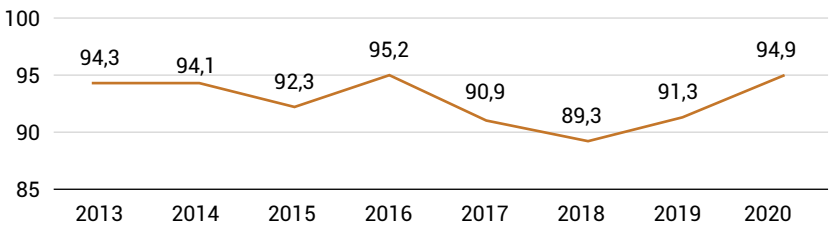

Source : MEIE, adapté de Statistique Canada et de l'ISQ.

Indice de vitalité économique

- **Le territoire de la Centre-du-Québec s'est revitalisé** au cours des dernières années.
- La proportion des localités du 2e quintile a augmenté (**hausse de 8 points de %** entre 2014 et 2020).
- La proportion des localités dévitalisées du 4e quintile a également diminué (**baisse de 6,7 points de %** entre 2014 et 2020).

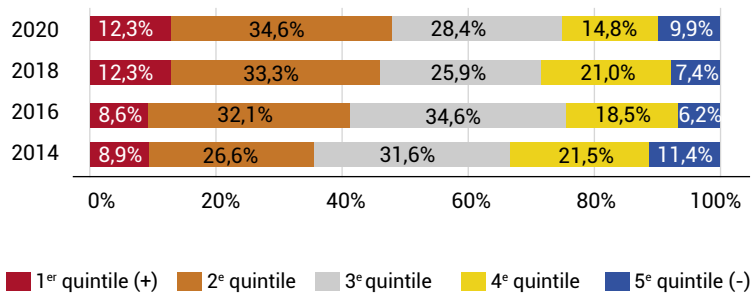

Source : Institut de la statistique du Québec.

Remplacement de la main-d'oeuvre

- Le renouvellement de la main-d'oeuvre au Centre-du-Québec est **négatif et suit une tendance à la baisse.**
- En 2021, pour 100 citoyens de 55 à 64 ans sur son territoire, le Centre-du-Québec comptait 68,9 personnes de 20-29 ans, ce qui **accélérera la dévitalisation**.

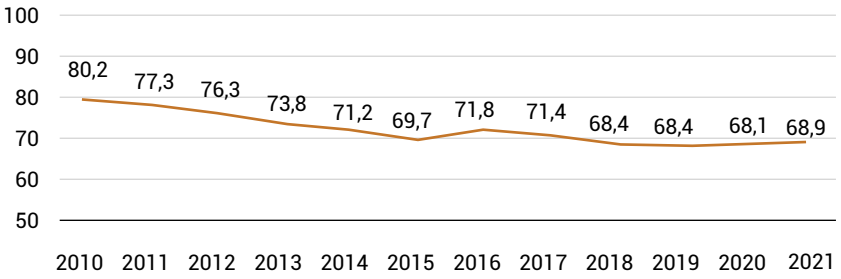

Source : MEIE, adapté de Statistique Canada et de l'ISQ.

Emploi et Chômage

- Au cours de la dernière année, la région du Centre-du-Québec a enregistré une diminution du nombre d'emplois, passant d'environ 135 700 en janvier 2022 à 131 700 en avril 2023. Soit **près de 4 000 emplois de moins.**
- De plus, au cours de cette période, le **taux de chômage a connu une diminution**, passant de 3,7 % en début d'année 2022 à 2,1 % en janvier 2023, soit une baisse de 1,6 points de pourcentage.

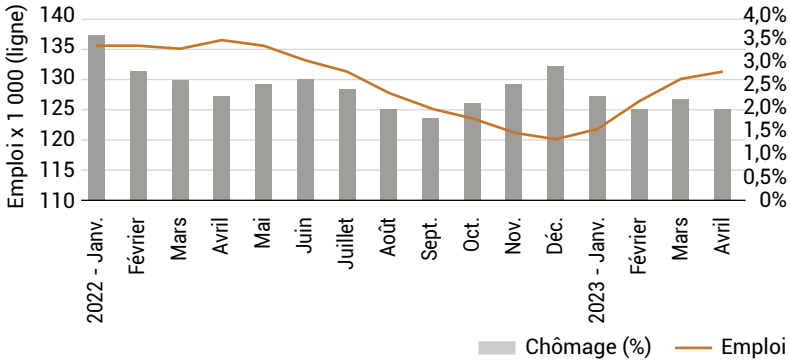

Source : ISQ, adapté de Statistique Canada. Données désaisonnalisées.

Taux d'activité

- Le taux d'activité dans cette région est **faiblement supérieur à celui du Québec.** Cependant, depuis le mois de juillet 2022, la tendance s'est inversée.
- Le phénomène de rareté de main-d'œuvre provient de facteurs économiques (bas salaires, concurrence des secteurs, etc.).
- Le phénomène de pénurie de main-d'œuvre provient de facteurs démographiques (exode de la population, vieillissement de population, natalité, etc.).

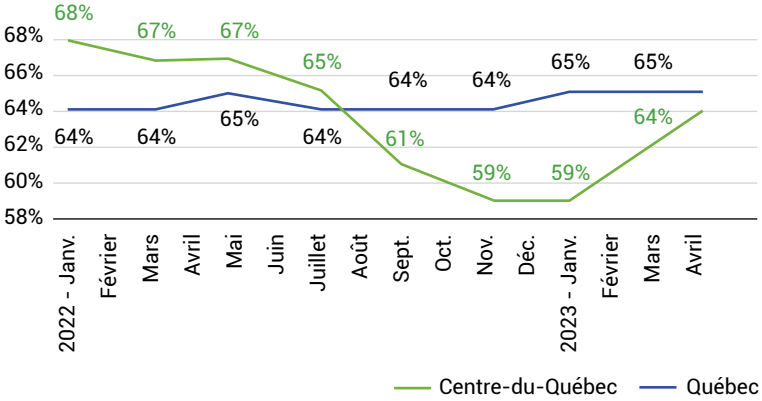

Source : ISQ, adapté de Statistique Canada. Données désaisonnalisées.

Caractéristiques du marché du travail

- Le nombre de postes vacants dans la région du Centre-du-Québec a connu une baisse de 552 postes par rapport au 4e trimestre de l'année 2021. Toutefois, il reste en deça du niveau enregistré à la fin de la première année de la pandémie. Au 4e trimestre de 2022, ce taux s'établissait à 5,4%, en baisse par rapport à 5,8% à la fin de l'année 2021.

-Malgré cette baisse, le salaire horaire moyen pour les postes vacants continue de progresser dans la région (+3,02$ par rapport à 2020). Cela est dû à combinaison de facteurs dont l'inflation.

	4e tri. 2020	4e tri. 2021	4e tri. 2022
Nombre de postes vacants affichés	4 361	7 631	7 079
Salaire horaire moyen des postes vacants	19,77 $	20,79 $	22,79 $
Taux de postes vacants	3,8 %	5,8 %	5,4 %

Source : ISQ, adapté de Statistique Canada.

IRÉC

Situation des entreprises

- Les fermetures d'entreprises n'appartenant pas à une Région Métropolitaine de Recensement (RMR) sont relativement stables au cours de la période. Cependant, nous observons une augmentation des fermetures entre les mois de juin et aout, passant ainsi de 1871 à 2547, ceci pourrait en partie être expliqué par la forte inflation à cette période.
- Les ouvertures d'entreprises suivent quant à elles une tendance à la hausse passant de 1757 à 2481 au cours de la période.
- Cette tendance s'applique à l'ensemble des régions qui ne sont pas incluses dans cette unité de comptabilisation.

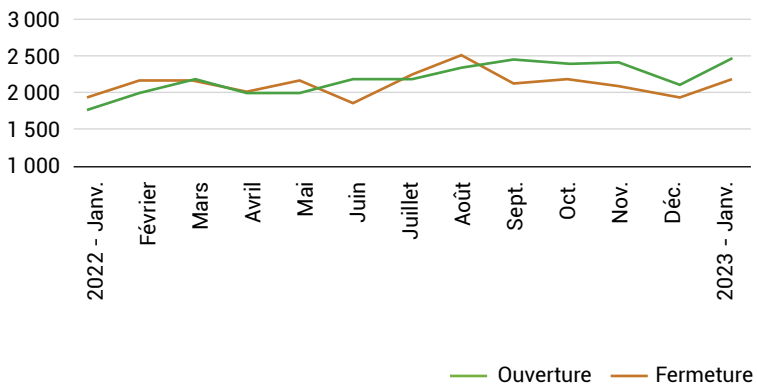

Source : Statistique Canada. Tableau 33-10-0270-01

Emploi par secteurs d'activités

- En l'espace d'une année, les emplois en Montérégie se sont notamment détournés des services aux ménages (– 3 %) et des services moteurs (-1%).
- À l'opposé, on observe une augmentation de la part des emplois dans le domaine de la construction (+3 %) et du secteur primaire (+2%).

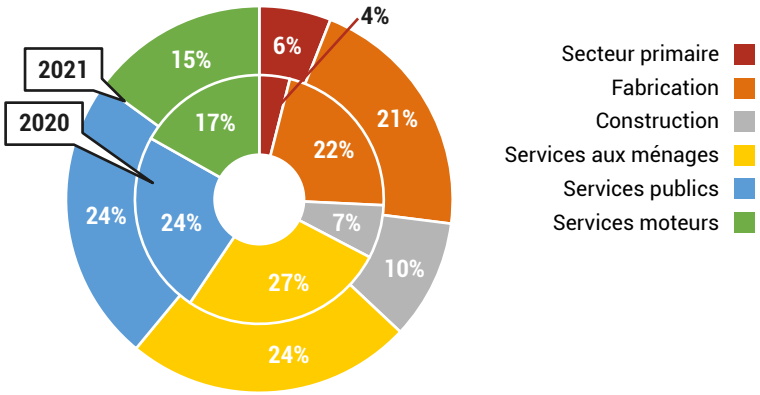

Statistique Canada, compilation spéciale du MEIE et de l'IRÉC*

* Les données de 2020 proviennent d'estimations réalisées par l'auteur à partir des données de Statistiques Canada.