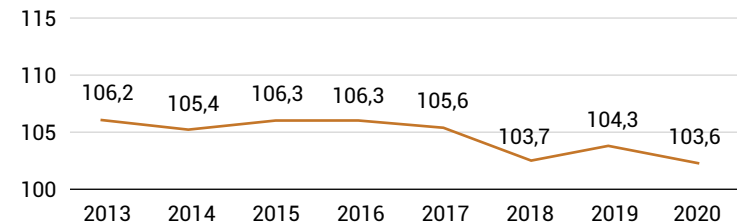


Indice de développement économique

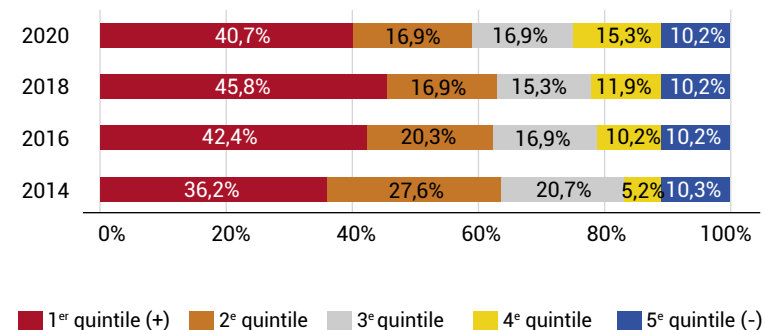
- L'indice de développement économique de la Capitale-Nationale demeure **supérieur à celui du Québec** (Québec = 100).
- Depuis 2018, l'indice a chuté sous la barre des 105 points. Il poursuit sa baisse en 2020 notamment en raison d'un **recul dans le marché du travail**.



Source : MEIE, adapté de Statistique Canada et de l'ISQ.

Indice de vitalité économique

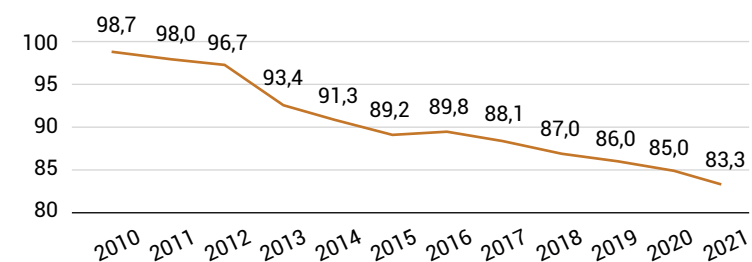
- **Le territoire de la Capitale-Nationale s'est revitalisé** au cours des dernières années, cependant l'année 2020 marque un léger recul dans ce processus.
- La part des localités dévitalisées du 4e quintile a cependant augmenté (**hausse de 10,1 points de %** entre 2014 et 2020).
- La proportion des localités du 2^e quintile a également diminué (**baisse de 10,7 points de %** entre 2014 et 2020).



Source : Institut de la statistique du Québec.

Remplacement de la main-d'oeuvre

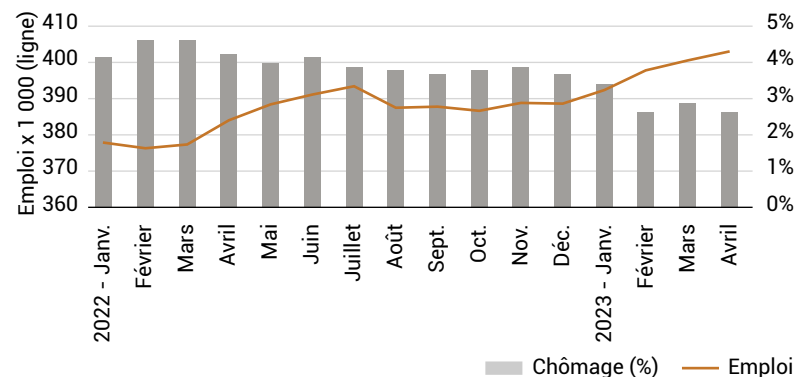
- Le renouvellement de la main-d'oeuvre de la Capitale-Nationale est **négatif et suit une tendance à la baisse**.
- En 2021, pour 100 citoyens de 55 à 64 ans sur son territoire, la Capitale-Nationale comptait 83,3 personnes de 20-29 ans, ce qui **mettra sous pression la vitalité du territoire**.



Source : MEIE, adapté de Statistique Canada et de l'ISQ.

Emploi et Chômage

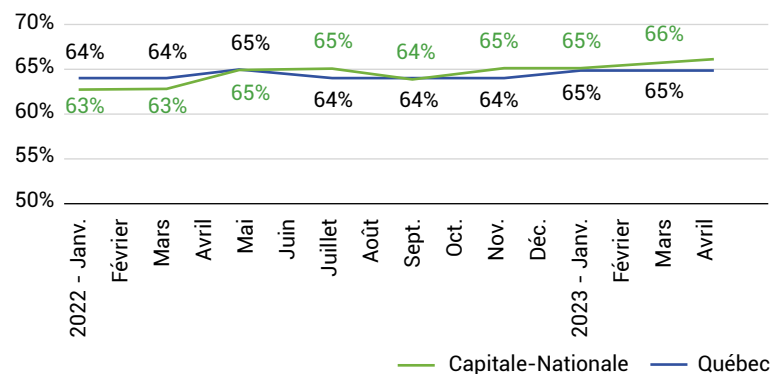
- Au cours de la dernière année, la région de la Capitale-Nationale a enregistré une augmentation du nombre d'emplois, passant d'environ 379 800 en janvier 2022 à 407 000 en avril 2023. Soit près de **27 300 emplois supplémentaires**.
- De plus, au cours de cette période, le **taux de chômage a connu une baisse significative**, passant de 3,7 % en début d'année 2022 à 2,4 % actuellement, soit une diminution de 1,3 points de pourcentage.



Source : ISQ, adapté de Statistique Canada. Données désaisonnalisées.

Taux d'activité

- Le taux d'activité à la Capitale-Nationale est **similaire à celui du Québec**. Cependant, nous pouvons observer qu'il subit d'importantes variations.
- Le phénomène de rareté de main-d'œuvre provient de facteurs économiques (bas salaires, concurrence des secteurs, etc.).
- Le phénomène de pénurie de main-d'œuvre provient de facteurs démographiques (exode de la population, vieillissement de population, natalité, etc.).



Source : ISQ, adapté de Statistique Canada. Données désaisonnalisées.

Caractéristiques du marché du travail

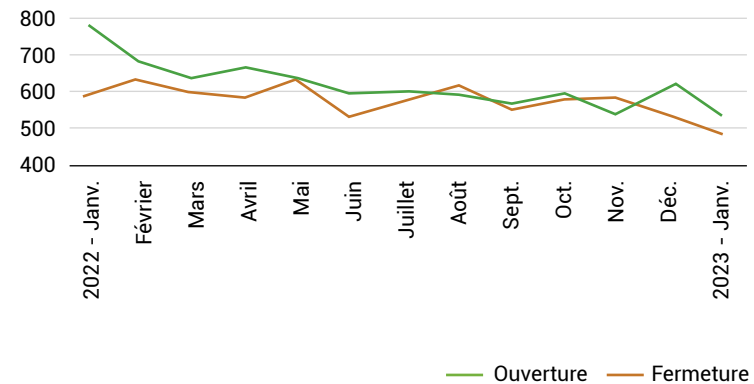
- Le nombre de postes vacants dans la région de la Capitale-Nationale a connu une baisse de 4 533 postes par rapport au 4^e trimestre de l'année 2021. Toutefois, il reste en deça du niveau enregistré à la fin de la première année de la pandémie. Au 4^e trimestre de 2022, ce taux s'établissait à 6,2%, en baisse par rapport à 7,5% à la fin de l'année 2021.
- Malgré cette baisse, le salaire horaire moyen pour les postes vacants continue de progresser dans la région (+2,33\$ par rapport à 2020). Cela est dû à combinaison de facteurs dont l'inflation.

	4 ^e tri. 2020	4 ^e tri. 2021	4 ^e tri. 2022
Nombre de postes vacants affichés	12 873	28 257	23 724
Salaire horaire moyen des postes vacants	21,72 \$	22,44 \$	24,05 \$
Taux de postes vacants	3,9 %	7,5 %	6,2 %

Source : ISQ, adapté de Statistique Canada.

Situation des entreprises

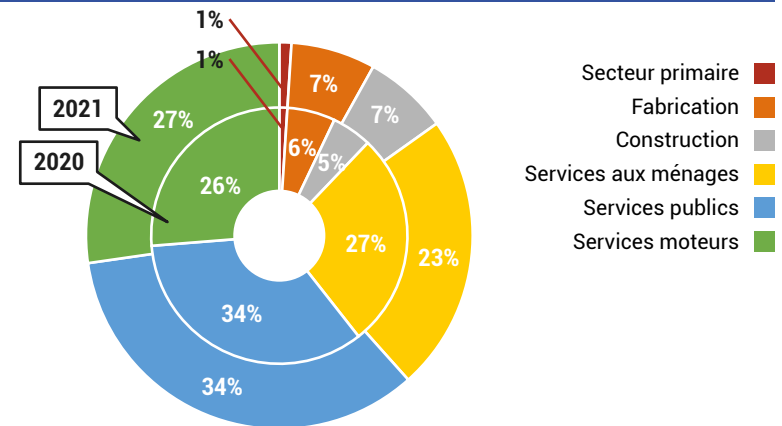
- Au cours de la période considérée, les fermetures d'entreprises dans la région métropolitaine de Québec¹ (RMR) ont maintenu une relative stabilité, avec un nombre moyen d'environ 600 fermetures par mois. Cependant, une diminution est observée à partir du mois de septembre.
- Les ouvertures d'entreprises suivent quant à elles une tendance à la baisse passant de 787 (janvier 2022) à 526 (janvier 2023).



Source : Statistique Canada. Tableau 33-10-0270-01

Emploi par secteurs d'activités

- En l'espace d'une année, les emplois à la Capitale Nationale se sont notamment détournés des services aux ménages (- 4 %).
- À l'opposé, on observe une augmentation de la part des emplois dans le domaine de la construction (+ 2 %).



Source : Statistique Canada, compilation spéciale du MEIE

¹ Comprend les villes de Québec, Beauport, Sainte-Foy, Charlesbourg et Lévis.