

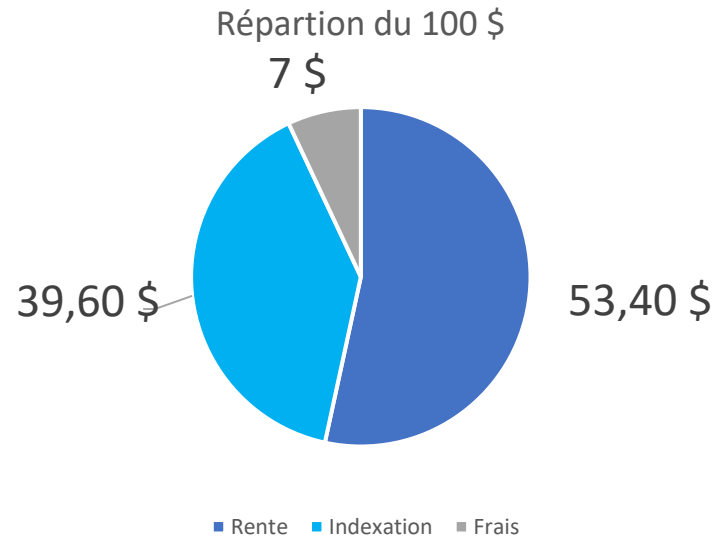
RÉGIME
DE RETRAITE
des groupes
communautaires
et de femmes

Séminaire FTQ
Retraite et assurances
Mars 2023

Coût pour une rente annuelle de 100 \$ payable à 65 ans

- La cotisation totale requise est de 1 000 \$.
- La cotisation totale inclut :

Le coût de l'indexation de la rente jusqu'à concurrence de 4 % par année (hypothèse 2,2 %).

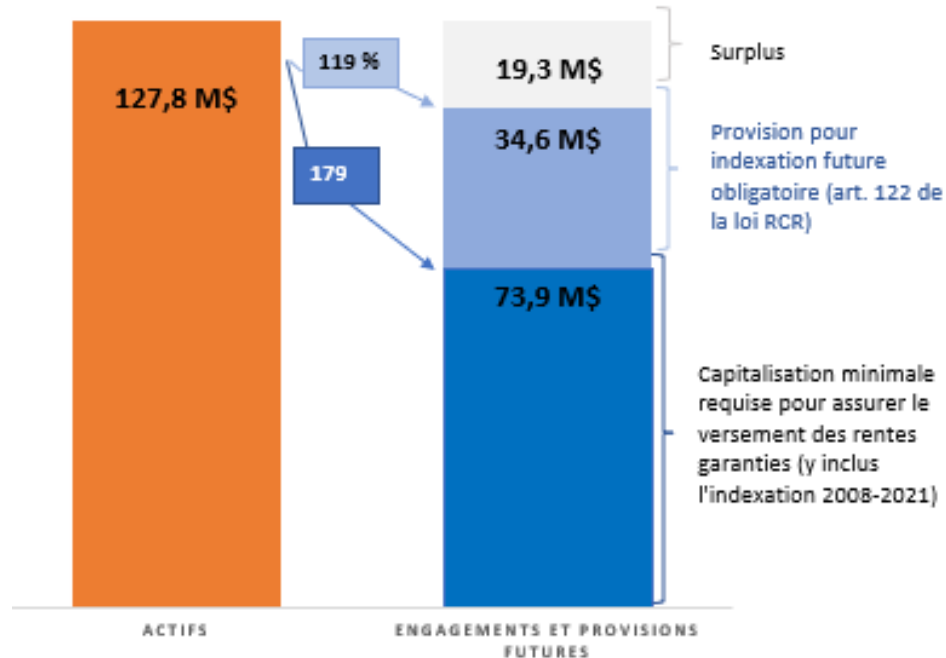


Indexation des rentes

Année	Inflation (hausse du coût de la vie)	Indexation effective versée à compter de	Pour les rentes et rachats acquis en	Rente annuelle achetée avec une cotisation de 100 \$
2008	0,62%	2011	2008	12,44 \$
2009	0,40%	2011	2008 et 2009	12,36 \$
2010	1,70%	2011	2008 à 2010	12,31 \$
2011	2,80%	2014	2008 à 2011	12,11 \$
2012	1,80%	2014	2008 à 2012	11,78 \$
2013	0,90%	2014	2008 à 2013	11,57 \$
2014	1,80%	2017	2008 à 2014	11,46 \$
2015	1,20%	2017	2008 à 2015	11,26 \$
2016	1,40%	2017	2008 à 2016	11,13 \$
2017	1,50%	2019	2008 à 2017	10,98 \$
2018	2,30%	2019	2008 à 2018	10,81 \$
2019	1,90%	2021	2008 à 2020	10,57 \$
2020	1,00%	2021	2008 à 2020	10,37 \$
2021	2,70%	2022	2008 à 2021	10,27 \$
2022				10,00 \$

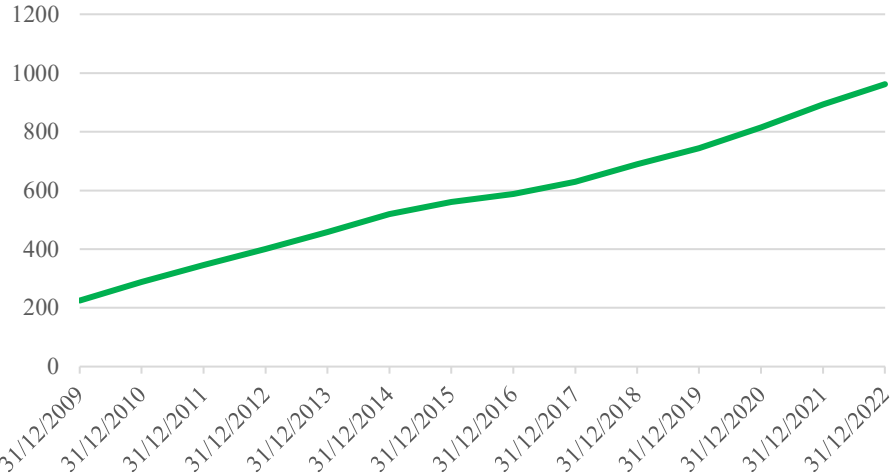
Résultats au 31 décembre 2021

Après indexation de tous les crédits de rente accumulés de 2008 à 2021 inclusivement

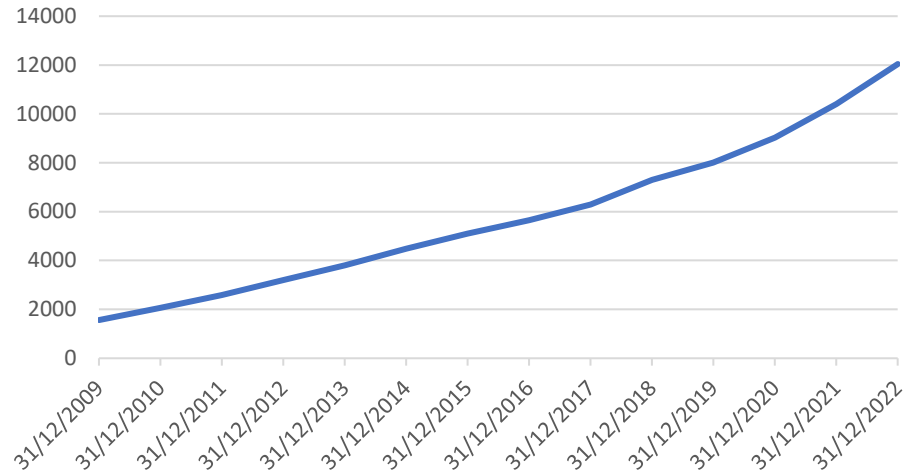


Croissance du Régime

Employeurs



Participants



Portrait des participants et des employeurs

Groupes adhérents au 31 décembre 2021	
NOMBRE	893 (935 en juin 2022)
TAILLE	1 à 151 personnes salariées Moyenne par groupe : 8
RÉGIONS	17 régions administratives
Taux moyen de la cotisation patronale	3,6 %
Personnes participantes au 31 décembre 2021	
NOMBRE	10 401 (11 277 en juin 2022)
ÂGE MOYEN DES PERSONNES ACTIVES	43,3 ans
ÂGE MOYEN DES PERSONNES INACTIVES	41,6 ans
GENRE (PERSONNES ACTIVES)	84 % femmes 16 % hommes
Salaire de base MÉDIAN	42 800 \$
Taux moyen de la cotisation salariale	2,6 %