



RÉGIME DE
RETRAITE
PAR FINANCEMENT
SALARIAL - FTQ

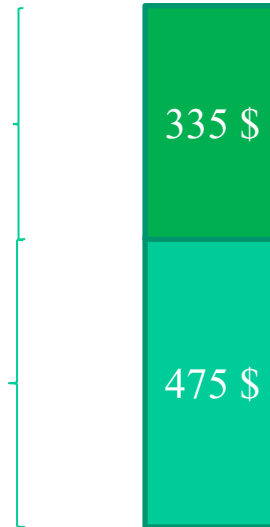
Séminaire FTQ
Retraite et assurances
Mars 2023

Coût pour une rente annuelle de 100\$ payable à 65 ans

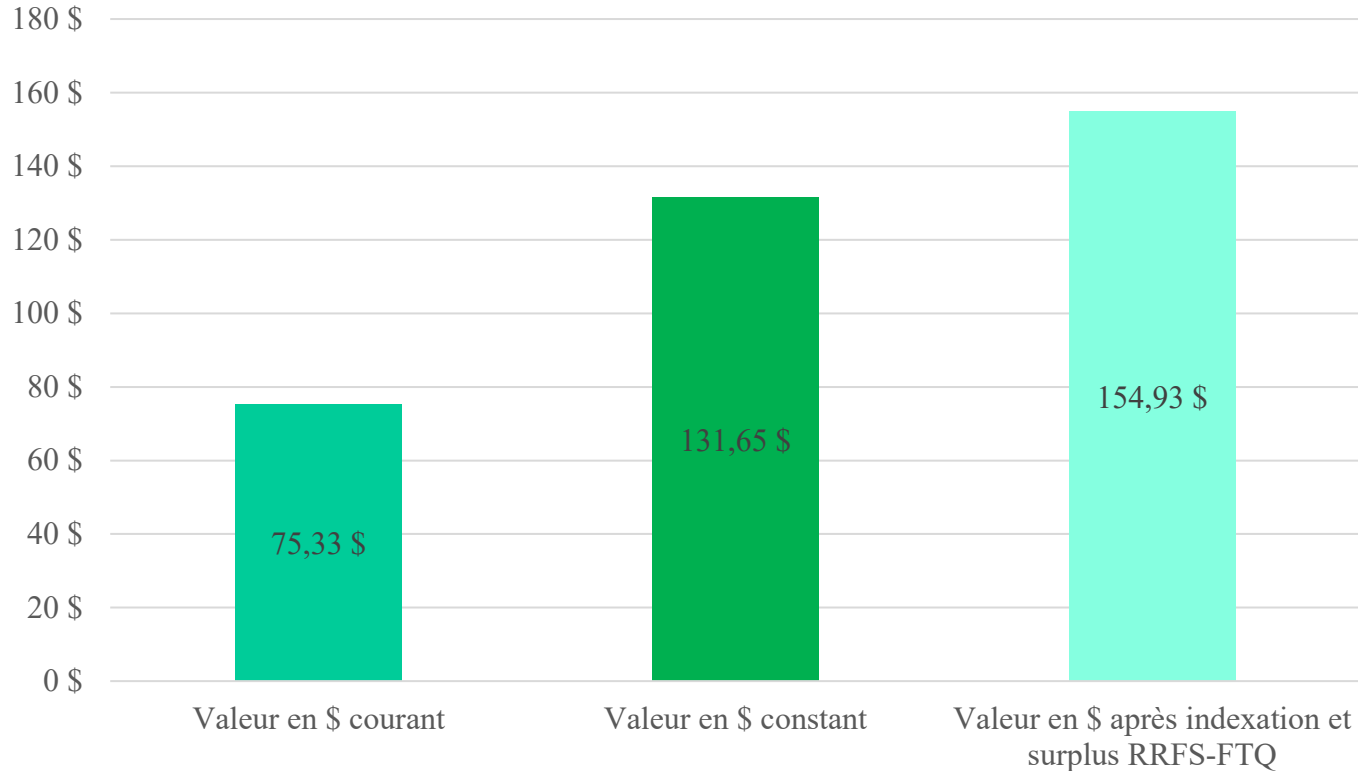
- La cotisation totale requise est de 810 \$.
- La cotisation totale inclut :

Le coût de l'indexation de la rente jusqu'à concurrence de 4 % par année (hypothèse 2,2 %).

Coût de la rente



Rente de 100 \$ accumulée en 2008



Indexation des rentes

Année	Taux d'inflation annuel	Taux d'augmentation	Rente de 100 \$ indexée*
2008		28,56 %	128,56 \$
2009	0,40 %	28,04 %	128,04 \$
2010	1,70 %	25,90 %	125,90 \$
2011	2,80 %	22,47 %	122,47 \$
2012	1,80 %	20,31 %	120,31 \$
2013	0,90 %	19,24 %	119,24 \$
2014	1,80 %	17,13 %	117,13 \$
2015	1,20 %	15,74 %	115,74 \$
2016	1,40 %	14,14 %	114,14 \$
2017	1,50 %	12,45 %	112,45 \$
2018	2,30 %	9,93 %	109,93 \$
2019	1,90 %	7,88 %	107,88 \$
2020	1,00 %	6,81 %	106,81 \$
2021	2,70 %	4,00 %	104,00 \$
2022	4,00 %**	0,00 %	100,00 \$

*Selon l'indexation réglementaire (IPC, max 4 %)

** Sujet à l'approbation de la FTQ

Utilisation des surplus

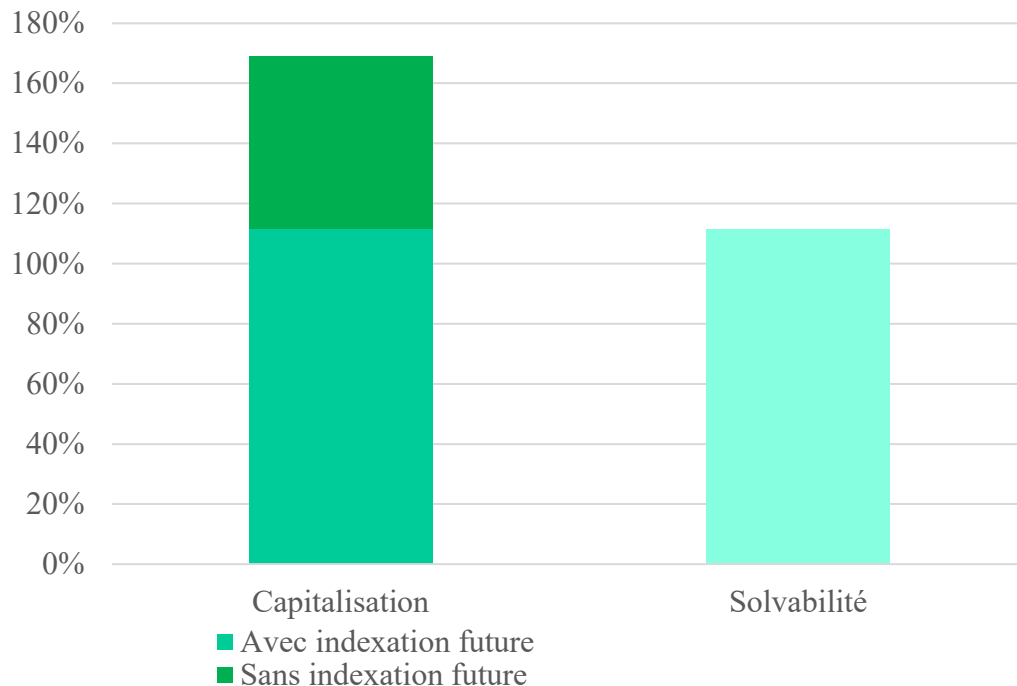
Année	Rente de 100 \$ indexée*	Évaluation actuarielle 2021	Évaluation actuarielle 2022**	Rente de 100 \$ indexée et améliorée
2008	128,56 \$	21,86 \$	4,51 \$	154,93 \$
2009	128,04 \$	19,36 \$	4,34 \$	151,74 \$
2010	125,90 \$	18,22 \$	4,21 \$	148,33 \$
2011	122,47 \$	16,54 \$	4,03 \$	143,04 \$
2012	120,31 \$	16,25 \$	3,95 \$	140,51 \$
2013	119,24 \$	13,94 \$	3,77 \$	136,95 \$
2014	117,13 \$	13,32 \$	3,68 \$	134,13 \$
2015	115,74 \$	11,71 \$	3,54 \$	130,99 \$
2016	114,14 \$	12,27 \$	3,54 \$	129,95 \$
2017	112,45 \$	12,56 \$	3,52 \$	128,53 \$
2018	109,93 \$	11,82 \$	3,41 \$	125,16 \$
2019	107,88 \$	11,26 \$	3,32 \$	122,46 \$
2020	106,81 \$	6,92 \$	3,01 \$	116,74 \$
2021	104,00 \$	4,00 \$	2,76 \$	110,76 \$
2022	100,00 \$	s.o.	0,00 \$	100,00 \$

* Selon l'indexation réglementaire (IPC, max 4 %)

** Sujet à l'approbation de la FTQ et des groupes participants au régime

Résultats préliminaires au 31 décembre 2022

Après indexation de 6,5 % de tous les crédits de rente accumulés de 2008 à 2021 inclusivement



Résultats préliminaires basés sur la situation financière du régime au 31 décembre 2021 projetée au 31 décembre 2022.