

Tourner vos vidéos pour la diffusion du 28 avril 2021



Les vidéos des activités du 28 avril doivent avoir une durée située entre 1 minute et 3 minutes. Vous pouvez faire plusieurs vidéos de cette durée pour couvrir l'ensemble de votre événement et nous les faire parvenir à l'adresse ci-dessous.

1-Assurez-vous que la caméra de votre portable est propre



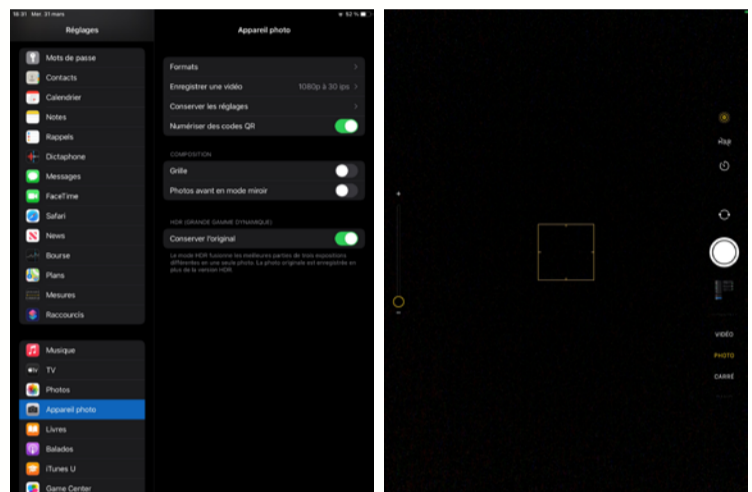
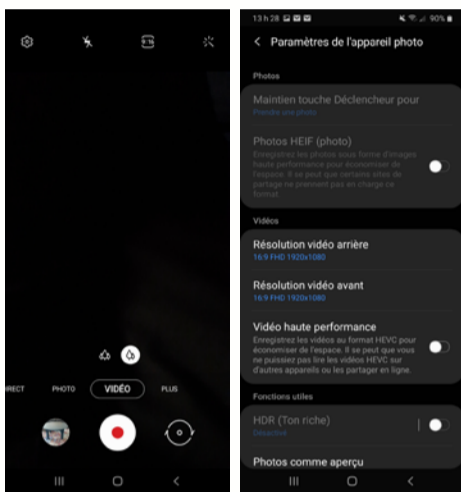
2-Réglez votre caméra à la plus haute qualité possible

Sous Android, accéder aux réglages de la caméra sous la roue dentelée.

Sous iOS, aller sur l'option appareil photo, dans les réglages de l'appareil.


Réglez la résolution à Fine HD 1920*1080, désactiver HDR (ton riche).

Réglez *Enregistrer une vidéo* à la résolution 1080p à 30 ips, si vous voyez une option HDR veuillez la désactiver.



3-Tournez avec une orientation paysage

Puisque la vidéo sera diffusée sur un projecteur ou en ligne lors de l'événement.



4-Envoyez votre vidéo en cliquant sur ce lien :

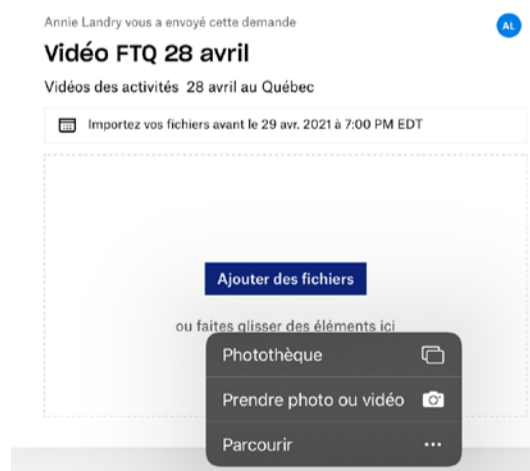
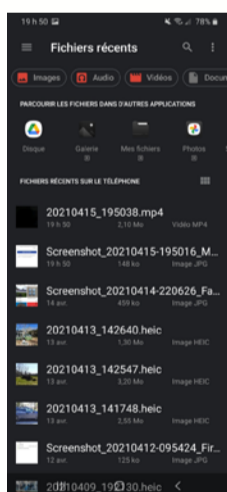
[DropBox](https://www.dropbox.com) : (www.dropbox.com)

Une fois sur le site, ajouter votre vidéo.



Sous Android, accéder aux *Fichiers récents* et touchez 2 fois la vidéo.

Sous iOS, sélectionnez *Fichiers sur cet ordinateur* ensuite accéder à la *Photothèque*. Ajouter votre vidéo.



Finalement, entrez le nom de votre syndicat, votre section locale ainsi que votre courriel.

Une fois l'importation réussie, Dropbox confirme la réception par courriel.

Importez vos fichiers avant le 29 avr. 2021 à 7:00 PM EDT

20210415_195038.mp4

Ajouter des fichiers

Votre nom

Votre adresse e-mail

Importer