

Portrait général

- 1**
- Vocation industrielle de son économie
 - Rareté de main-d'œuvre qualifiée
 - Contribution constante au PIB québécois
 - Taux d'accroissement de la population inférieur p/r au Québec
 - Niveau de scolarité grandement inférieur p/r au Québec
 - Revenu médian plus bas p/r au Québec

Caractéristiques marché du travail

3 Situation avant le début du confinement

Emplois dans la région	135 000
Taux de chômage	1,6 %
Population au chômage	2 300
Nombre de postes vacants affichés	4 105
Salaire horaire moyen des postes vacants	18,05 \$
Taux de postes vacants	3,5 %

Source : Statistique Canada, Enquête sur la population active. Février 2020;
Statistique Canada, Enquête sur les postes vacants et salaires. 3^e trimestre 2019

Perspective d'emploi de 2019-2023

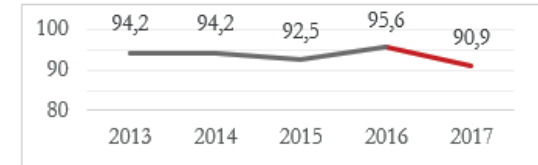
Nombre de professions en déficit de main-d'oeuvre	30
Postes à pourvoir dus à la création d'emploi	3 800
Postes à pourvoir suite aux départs à la retraite	19 700

Source : Ministère du Travail, de l'Emploi et de la Solidarité sociale. Novembre 2020

Indice développement économique

2 Mesure l'écart de la situation économique par rapport au Québec selon une moyenne de quatre composantes.

1- Démographie	99,6
2- Marché du travail	97,8
3- Scolarité	78,5
4- Revenu	87,5



Source : Ministère de l'Économie et de l'Innovation

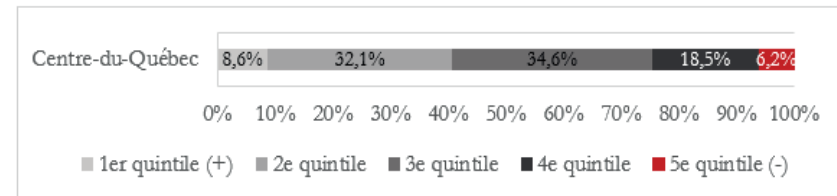
(Données 2017; Québec=100)

Note. La situation s'est détérioré (95,6 à 90,9) principalement à cause d'un recul important au chapitre de la scolarité

Indice vitalité économique

4 Répartition des localités du Centre-du-Québec selon leur vitalité économique à partir de la moyenne du marché du travail, du niveau de vie et du dynamisme démographique.

Le graphique se lit comme suit : 6,2 % des localités du Centre-du-Québec se retrouvent dans le quintile des localités les plus dévitalisées au Québec, par exemple:



Source : Ministère des Affaires municipales et de l'Habitation

Note. La période de confinement va entraîner (voir page 2) une augmentation du chômage, mais ne règle pas la question de la rareté de main-d'œuvre. C'est avec des plans d'action sectoriels et la législation que l'on peut attirer, voire créer une expertise de travailleurs.

* Rareté de main-d'œuvre : Provient de facteurs économiques (bas salaire, concurrence des secteurs, etc.)

* Pénurie de main-d'œuvre : Provient de facteur démographique (exode de la population, vieillissement de population, natalité, etc.)

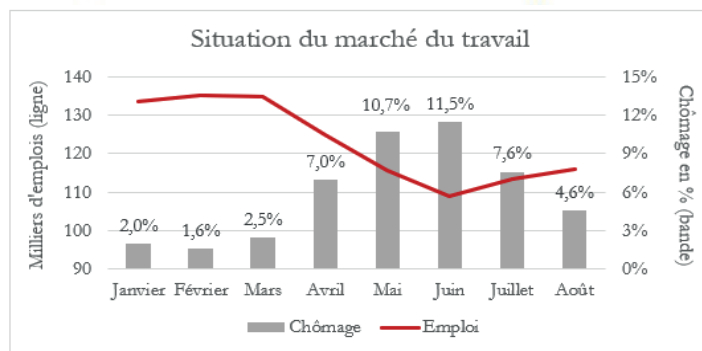
Hausse brutale du taux de chômage

1

- Le chômage du Centre-du-Québec a connu un bond jusqu'en juin, avant de retomber graduellement jusqu'en août.
- La pandémie aura réduit le nombre d'emplois de 26 100 entre février et juin. 7 100 seront récupérés à la fin du confinement.

Chômeurs (x 1'000) pour le Centre-du-Québec en 2020

Janv	Fév	Mar	Avr	Mai	Juin	Juil	Août
2,8	2,3	3,4	9,4	13,8	14,2	9,3	5,7

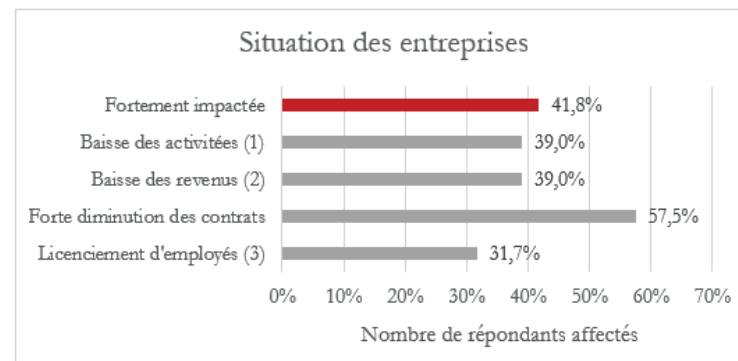


Source : Institut de la Statistique du Québec. Données désaisonnalisées

Impact majeur sur les entreprises

2

- Le Centre-du-Québec est la 7^e région la plus fortement impactée parmi les 17 régions administratives du Québec
- La région a surtout été affectée par la baisse de ses contrats ou commandes



(1) Plus de 75 % (2) Plus de 50 % (3) Plus de 75 %

Source : Enquête conjointe de la Fédération des chambres de commerce du Québec et de l'Institut de recherche sur les PME

Mesures de soutien

3

Nombre de bénéficiaires au Québec (en date du 20 novembre 2020)

Pour les particuliers - PCU

Tranche d'âge	PCU	PCUÉ
15 à 24 ans	359 440	281 940
25 à 34 ans	448 190	70 510
35 à 44 ans	398 400	46 380
45 à 54 ans	350 970	
55 à 64 ans	349 800	
65 et +	120 500	

Source : Agence de revenu du Canada

Pour les entreprises - Subventions salariales d'urgence

Période	Entreprises	Employés
15 mars au 11 avril	46 160	625 020
12 avril au 9 mai	57 680	781 380
10 mai au 6 juin	58 860	916 080
7 juin au 4 juillet	49 340	809 570
5 juillet au 1er août	42 030	806 200
2 août au 29 août	36 510	728 150
30 août au 26 sept.	20 870	382 600

Source : Agence de revenu du Canada

Impacts sur la main d'œuvre pour l'ensemble du Canada¹

1

	Aspects	Groupes plus vulnérables
Augmentation historique du taux de chômage	<ul style="list-style-type: none"> Le chômage ne comptabilise pas les pertes d'heures de travail et de chercheurs d'emploi dû au confinement; Affecte majoritairement les groupes plus vulnérables. 	<ul style="list-style-type: none"> Femmes (-14,4 %); Jeunes travailleurs (-26,1 %); Non syndiqués (-16,5 %); Immigrants (-12,0 % à -21,2 %); (Selon la date d'arrivé au Canada) Temps partiel (-30,8 %); Travailleurs temporaires (-21,6 %).
Corrélation entre perte de travail et faible salaire	<ul style="list-style-type: none"> Concerne majoritairement ceux qui au départ n'ont pas d'avantages sociaux (congé de maladie, assurances); Probabilité que 50 % des emplois resteront perdus. 	

¹ Jim Stanford, Le travail post-COVID-19

Impacts dans les secteurs économiques névralgiques au Québec et au Centre-du-Québec

2

	Impact au Québec	Principaux aspects régionaux
Secteur primaire	<ul style="list-style-type: none"> Agroalimentaire : la pénurie de travailleurs agricoles saisonniers et la perte de récolte et d'élevage expliquent la hausse des prix et baisse de la variété; 	<ul style="list-style-type: none"> Fermeture temporaire de l'abattoir Olymel;
Manufacturier	<ul style="list-style-type: none"> Durement touché par la pandémie, mais à des niveaux différents selon le sous-secteur; 	<ul style="list-style-type: none"> Les pâtes et papiers sont un sous-secteur ayant été moins affecté que les autres (virage vers le carton déjà effectué)
Services publics	<ul style="list-style-type: none"> La pression subie par les établissements de santé, les écoles et les affaires sociales a permis de découvrir d'importantes lacunes du système; 	<ul style="list-style-type: none"> Travailleurs contaminés; Enquête au CHSLD Lafèche;
Aéronautique	<ul style="list-style-type: none"> Menace sur la plus importante grappe de la métropole. Restructuration de la logistique pour répondre à une demande perturbée; 	<ul style="list-style-type: none"> Usine Delastek à Shawinigan; AAR Aircraft Services à Trois-Rivières; Aéroport de Trois-Rivières;
Industrie touristique, hébergement et restauration	<ul style="list-style-type: none"> Perte du tourisme international et fermeture de l'événementiel (festival et autres) en raison de la fermeture des frontières et du confinement. 	<ul style="list-style-type: none"> Report ou annulation de l'événementiel Impact sur la restauration et la chaîne de valeur locale majoritairement composé de PME

Note. La pandémie aura fait subir des pressions inégales, autant au niveau de la main-d'œuvre que des secteurs économiques. Ces effets conjoncturels de court terme provoqué le confinement ont accentué la crise structurelle au Centre-du-Québec. La reconstruction de l'économie devra passer par un plan de relance de moyen et long terme pour faire face à ces défis.

Coûts des mesures d'urgence québécoises

court terme - long terme

1

au 19 juin 2020 (en milliards de \$)		Impact financier	Sommes injectées
Renforcer le système de santé	Bonification des salaires		
	Achat de matériel	3,7	3,7
	Autres		
Appuyer les travailleurs et particuliers	Soutenir les Québécois	1,0	5,8
	Maintien des emplois		
Atténuer l'impact de la pandémie sur l'économie	Accélération d'infrastructures		
	Soutien financier aux entreprises	2,0	18,8
	Appui à certains secteurs		
	Soutien aux municipalités		
Source : Ministère des Finances du Québec		6,6	28,3

2

Coûts des mesures d'urgence fédérales

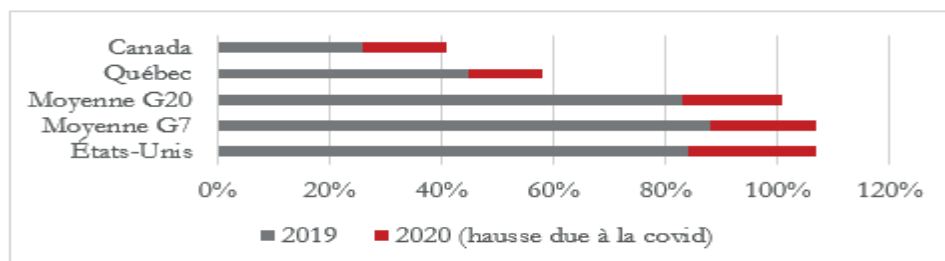
au 11 août 2020 (en milliards de \$)			
Protéger la santé et la sécurité			25,6
Soutien direct	Particuliers	PCU	80,5
		SSU	83,6
		Autres	12,8
	Étudiants	PCUÉ	5,3
		Autres	3,8
	Aînés		3,0
	Groupes vulnérables		2,3
	Entreprises		18,0
	Secteur particulier		4,9
	Soutien fiscal à la liquidité		
Source : Ministère des Finances du Canada (selon les données à ce jour)			324,9

Note. La facture des mesures d'urgence québécoises s'élève à 6,6 milliards pour 2019-2020 et totalise une injection de sommes de 28,3 milliards sur plusieurs années. Celle du fédéral s'élève quant à elle à 324,9 milliards. La PCU a été essentiel en période de confinement, mais l'écart avec le salaire minimum a provoqué une perte d'incitatif pour le retour au travail et a nuit au recrutement en période de déconfinement. Les chiffres parlent d'eux-mêmes: 13,10\$/heure au salaire minimum vs vs 21,43\$/heure (semaine de 35 heures) avec un revenu total de 750 \$ = 500 \$ de PCU + 250 \$ de revenu

Déficit consolidé

3

Le déficit consolidé n'est pas à négliger, mais son poids dans le PIB n'est pas aussi élevé qu'il peut paraître. Lorsqu'on les compare à d'autres pays, le Québec et le Canada se retrouvent en bonne position.



Source : L'apresse, Comment le virus gonflera notre dette. À partir des données du Fonds monétaire international et du Ministère des Finances du Québec

Choix de relance

4

Il y a une marge de manoeuvre pour un plan de relance. Des choix sont effectués sur les enjeux suivants :

Amélioration filet social	Politique industrielle	Changements climatiques
Aide sociale; Salaire minimum; Prestation de chômage; Revenu universel minimum; Assurance médicament publique.	Relocalisation; Réindustrialisation axée sur les PME et les secteurs manufacturiers; Virage numérique; Réorganisation des commerces et services.	Électrification du transport et aménagement du territoire; Revoir les processus de production et modes de consommation; Efficacité énergétique des habitations et des bâtiments; Transition Juste.

Solutions économiques

La conjoncture actuelle est l'occasion pour le Québec de renforcer les maillons des chaînes industrielles qui assurent la production de biens essentiels. La reprise doit permettre de sécuriser et de renforcer l'économie québécoise en temps de pandémie et au-delà.

1

	Bioalimentaire	Pharmaceutique		Équipement médical
Enjeux	Pression sur l'offre des distributeurs alimentaires	Faible stock de médicaments	Retard dans le développement d'un vaccin	Quasi-pénurie de matériel (masques, blouses, etc.)
Causes	Chaîne d'approvisionnement perturbée	Concentration de l'industrie entre quelques acteurs	Infrastructures et technologie vieillissantes	Grande dépendance envers l'approvisionnement externe
Solutions	Approvisionnement local Protection des terres agricoles Entreposage et logistique	Régime public d'assurance médicaments	Modernisation Soutenir les projets crédibles	Développer une capacité de production nationale

Choix de relance

La relance économique a fait des choix pour modifier la structure intrinsèque de l'économie du Québec. Les enjeux sociaux, environnementaux et de politiques industrielles ont fait l'objet de priorités définies.

2

	Exemples
<p style="text-align: center;">Environnemental</p> <p style="text-align: center;">Élaboration de plans de décarbonisation</p> <p style="text-align: center;">Développement de nouveaux secteurs d'activités verts</p> <p style="text-align: center;">Économique</p> <p style="text-align: center;">Encourager la production et l'achat local</p> <p style="text-align: center;">Appuyer les secteurs économiques qui renforcent économiquement et socialement les communautés</p> <p style="text-align: center;">Innovation sociale et technologique</p> <p style="text-align: center;">Relocalisation des industries centrée sur la valeur ajoutée</p> <p style="text-align: center;">Réduction de la consommation d'énergie des bâtiments</p> <p style="text-align: center;">Renouvellement des procédés de production</p>	<ul style="list-style-type: none"> • Revoir la taxation des véhicules polluants (Malus) • Programmer l'augmentation de la taxe sur le carbone • Conversion de la base énergétique (politique d'électrification) • Poursuivre le virage numérique des activités (télétravail) • Encourager les investissements durables des partenaires financiers (p.e. Fonds de travailleurs) • Favoriser l'économie circulaire • Favoriser les circuits courts

Construction du plus grand électrolyseur au monde

Hydrogène propre, Parc industriel de Bécancour

1

Possibles débouchés pour des procédés industriels de haute température dans le parc industriel de Bécancour. Potentiel pour l'exportation internationale en raison d'un plus faible coût de production et d'une demande pour l'hydrogène propre.

Air Liquide : projet en cours

- Investissement de plus de 100 millions \$. Production de 3 000 tonnes d'hydrogène.
- Permet d'éviter 27 000 tonnes de CO2 par année par rapport au procédé traditionnel.

H2V Énergies : projet à l'étude

- Investissement de plus de 1 milliard \$. Capacité totale de 49 000 tonnes.
- Création de 328 emplois permanents.

Développement d'une filière régionale d'autobus électriques

Nova Bus & Autobus Micro Bird, Saint-François-du-Lac & Drummondville

2

Potentiel pour approvisionner l'ensemble du marché québécois, mais également de devenir un leader mondial dans le développement et la production d'autobus électriques. Pression pour que le Québec adopte des cibles audacieuses de véhicules zéro émission commerciaux (bus, camions)

Investissement de 10 millions \$ pour l'agrandissement de l'usine Novabus. Agrandissement de l'usine Micro Bird doublant la superficie des installations

- Modernisation des installations et consolidation de 300 emplois (Novabus); Augmentation de l'efficacité énergétique et de production (Autobus Micro Bird)

L'augmentation de la capacité de production de Nova Bus permettra d'étendre ses activités à de nouveaux marchés au Canada ainsi qu'aux États-Unis.

Autobus Micro Bird distribue présentement la gamme complète d'autobus Blue Bird au Québec, en Ontario, aux Maritimes et dans l'état de New York et du Connecticut.

Bonification de l'identité économique par l'automatisation des procédés techniques

Groupe CGI & Centre national intégré du manufacturier intelligent

Drummondville & Campus de l'UQTR, à Drummondville

3

Possibilité pour renforcer les créneaux d'excellence de la région dont celui des meubles et du bois ouvré, mais également des véhicules spéciaux, des matériaux textiles techniques et des technologies propres. Pôle stratégique permettant aux entreprises d'adopter des technologies numériques, intelligentes et automatisées

Investissement total de 31,5 millions \$

- Création de 300 emplois (Groupe CGI)

En réponse au manque de main-d'œuvre qualifiée et au bas taux de chômage. Consolidation de l'industrie manufacturière, très présente dans la région et dont la force réside dans la diversification de ses activités.