

---

**OPINION DES QUÉBÉCOIS SUR LA  
PANDÉMIE ET LE CONTEXTE DES  
NÉGOCIATIONS DU SECTEUR PUBLIC**

---

*RAPPORT PRÉPARÉ POUR LA*

---

FTQ : Négociations du secteur public 2020

**OCTOBRE 2020**

「  
**de la vie aux idées**



「  
C R O P  
」



# Méthodologie

---

┌  
de la vie aux idées

# Méthodologie

---

## Collecte de données

La collecte de données s'est déroulée du **15 octobre au 20 octobre 2020** par le biais d'un panel web représentatif de la population du Québec.

Au total, **1500** Québécois de 18 ans et plus ont été sondés dans le cadre de cette étude.

## Pondération et caractère représentatif de l'échantillon

Les résultats ont été pondérés afin de refléter la distribution de la population à l'étude selon le sexe, l'âge, la province de résidence et la langue des répondants.

Notons que, compte tenu du caractère non probabiliste de l'échantillon, le calcul de la marge d'erreur ne s'applique pas.

## Comment lire les données

Il est possible que la somme des résultats présentés n'égalise pas toujours 100 %, puisqu'il s'agit de pourcentages arrondis.

Lorsque pertinent, les différences de résultats entre sous-groupes sont indiquées comme suit :

**EN BLEU** pour les résultats **plus élevés**

**EN ROUGE** pour les résultats **plus bas**



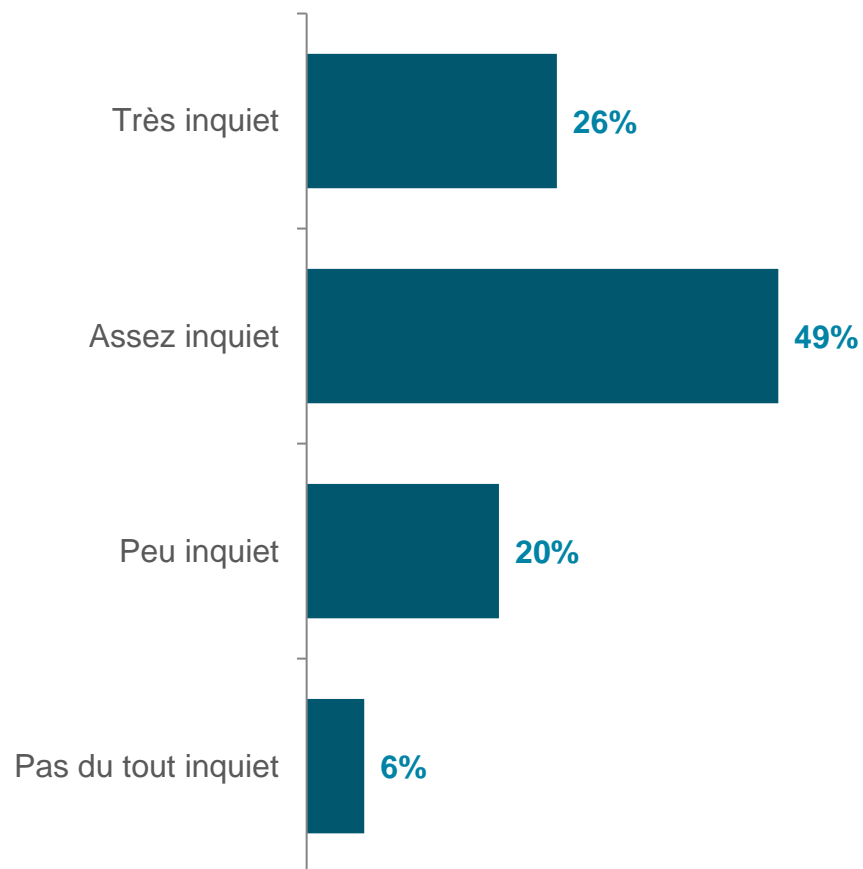
## CONTEXTE DE LA PANDÉMIE

---

┌  
de la vie aux idées

# Inquiétude envers la 2<sup>ème</sup> vague de la COVID-19

Base : ensemble des répondants (n=1500)



Q. Le Québec est entré dans la 2<sup>ème</sup> vague de la COVID – 19. Personnellement, direz-vous que vous êtes très, assez, peu ou pas du tout inquiet de cette 2<sup>ème</sup> vague de la COVID – 19?

# Inquiétude envers la 2<sup>ème</sup> vague de la COVID-19

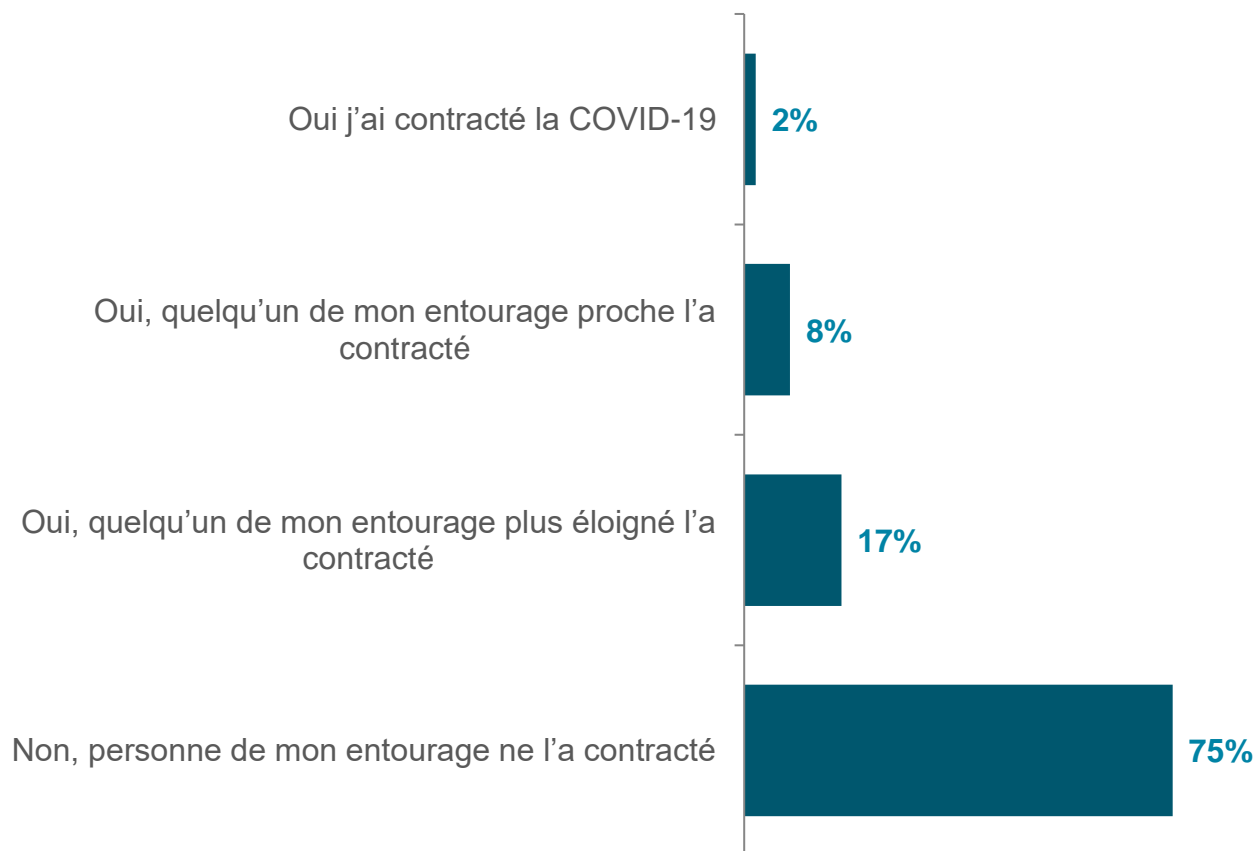
Base : ensemble des répondants (n=1500)

%	TOTAL	REGION			SEXE		ÂGE			SCOLARITÉ			SITUATION		EMPLOYÉS	
		MTL RMR	QC RMR	Reste du QC	Homme	Femme	18-34 ans	35-54 ans	55 ans et plus	Sec. ou moins	Coll.	Uni.	Pop. active	Pop. inactive	Syn-diqués	Non syn-diqués
	n= 1500	812	259	429	696	804	375	552	573	376	653	471	1016	484	455	1045
Très inquiet	26	30	23	21	21	30	22	25	28	31	22	26	25	28	23	27
Assez inquiet	49	50	44	49	51	47	45	47	53	45	50	54	48	51	47	50
Peu inquiet	20	14	27	25	21	19	26	19	16	20	21	17	20	19	23	18
Pas du tout inquiet	6	5	6	6	7	4	7	9	2	5	7	4	7	3	7	5

Q. Le Québec est entré dans la 2<sup>ème</sup> vague de la COVID – 19. Personnellement, direz-vous que vous êtes très, assez, peu ou pas du tout inquiet de cette 2<sup>ème</sup> vague de la COVID – 19?

# Répondant et entourage ayant contracté la COVID-19

Base : ensemble des répondants (n=1500)



Q. Avez-vous ou quelqu'un de votre entourage a contracté la COVID-19? *Plusieurs réponses possibles*



# GESTION GOUVERNEMENTALE DE LA PANDÉMIE

---

┌  
de la vie aux idées



# Satisfaction à l'égard du travail du gouvernement du Québec (Legault) sur la gestion de la COVID-19

Base : ensemble des répondants (n=1500)

Moyenne : 6,6



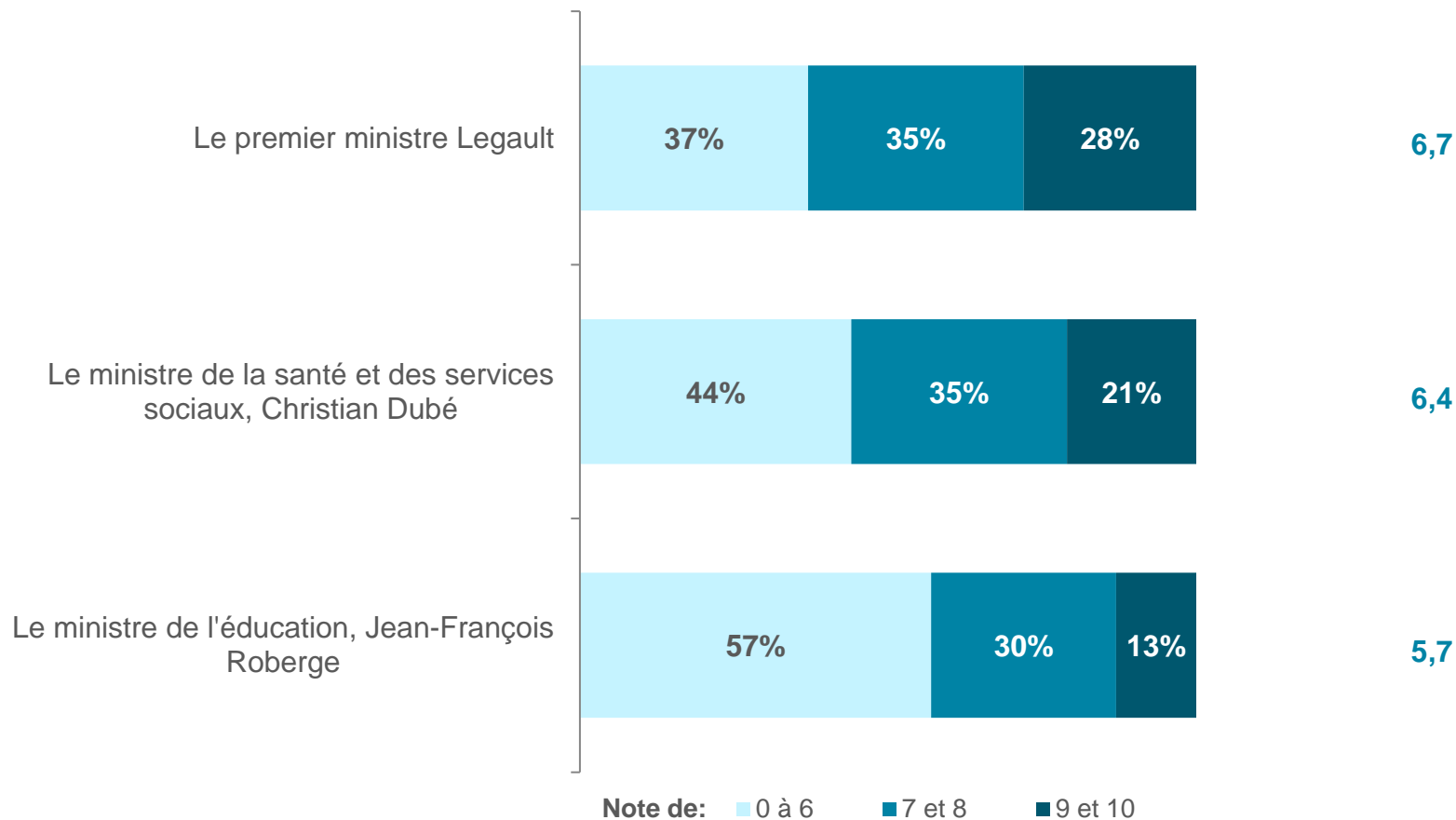
%	TOTAL	REGION			SEXE		ÂGE			SCOLARITÉ			SITUATION		EMPLOYÉS	
		MTL RMR	QC RMR	Reste du QC	Homme	Femme	18-34 ans	35-54 ans	55 ans et plus	Sec. ou moins	Coll.	Uni.	Pop. active	Pop. inactive	Syn-diqués	Non syn-diqués
	n= 1500	812	259	429	696	804	375	552	573	376	653	471	1016	484	455	1045
Note de 0 à 6	<b>39</b>	36	35	42	42	35	56	42	24	39	38	39	44	29	40	38
Note de 7 et 8	<b>38</b>	41	41	34	37	39	30	38	44	33	39	46	37	40	39	38
Note de 9 et 10	<b>23</b>	22	24	23	21	25	13	20	32	28	23	16	19	31	22	24
Moyenne	<b>6,6</b>	6,6	6,7	6,5	6,4	6,7	5,7	6,4	7,3	6,7	6,5	6,5	6,2	7,2	6,4	6,6

Q. Actuellement, à quel point êtes-vous satisfait du travail du gouvernement du Québec (Legault) sur la gestion de la COVID-19 : sur une échelle de 0-10, où 0 veut dire « pas du tout satisfait » et 10 veut dire « totalement satisfait »?

## Satisfaction à l'égard des dirigeants gouvernementaux sur leur travail concernant la gestion de la COVID-19

Base : ensemble des répondants (n=1500)

Moyenne



Q. Maintenant, si vous pensez plus spécifiquement au travail que font actuellement les dirigeants gouvernementaux suivants, à quel point êtes-vous satisfait de leur travail concernant la gestion de la COVID-19 : sur une échelle de 0-10, où 0 veut dire « pas du tout satisfait » et 10 veut dire « totalement satisfait »?

## Satisfaction à l'égard des dirigeants gouvernementaux sur leur travail concernant la gestion de la COVID-19

Base : ensemble des répondants (n=1500)

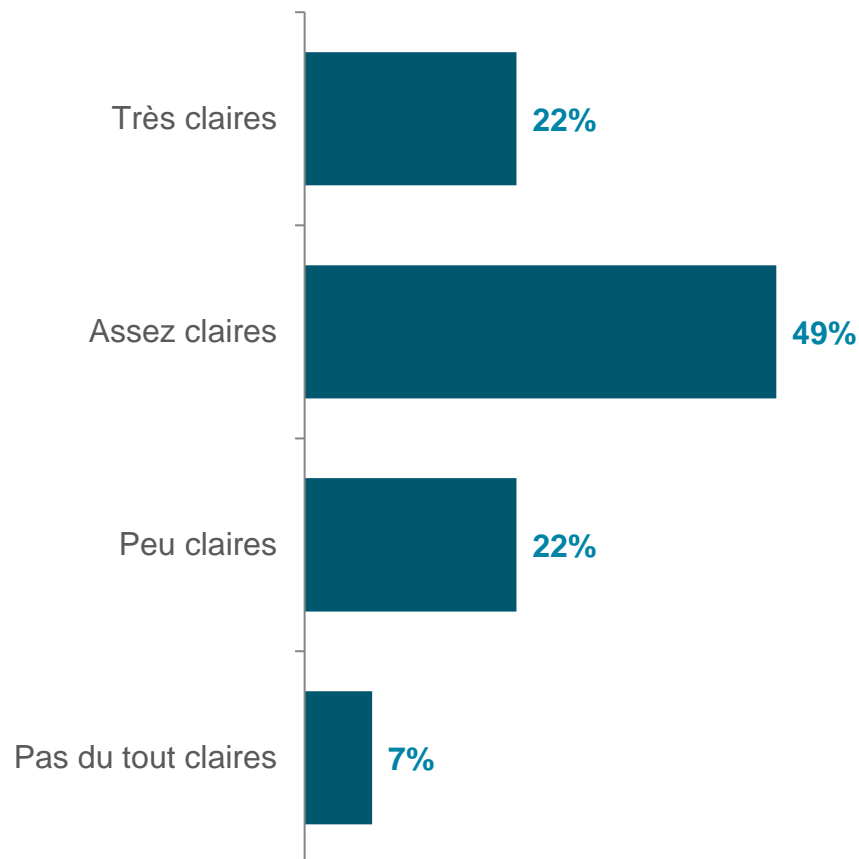
% Note de 9 et 10	TOTAL	REGION			SEXE		ÂGE			SCOLARITÉ			SITUATION		EMPLOYÉS	
		MTL RMR	QC RMR	Reste du QC	Homme	Femme	18-34 ans	35-54 ans	55 ans et plus	Sec. ou moins	Coll.	Uni.	Pop. active	Pop. inactive	Syn-diqués	Non syn-diqués
n=	1500	812	259	429	696	804	375	552	573	376	653	471	1016	484	455	1045
Le premier ministre Legault	<b>28</b>	26	33	29	<b>26</b>	<b>30</b>	<b>17</b>	<b>24</b>	<b>38</b>	<b>34</b>	27	<b>22</b>	<b>24</b>	<b>35</b>	26	29
Le ministre de la santé et des services sociaux, Christian Dubé	<b>21</b>	20	26	22	20	22	<b>16</b>	<b>15</b>	<b>30</b>	<b>28</b>	19	<b>14</b>	<b>16</b>	<b>31</b>	19	22
Le ministre de l'éducation, Jean-François Roberge	<b>13</b>	13	<b>18</b>	13	12	15	12	<b>11</b>	<b>17</b>	<b>18</b>	12	<b>8</b>	<b>11</b>	<b>19</b>	13	14

Q. Maintenant, si vous pensez plus spécifiquement au travail que font actuellement les dirigeants gouvernementaux suivants, à quel point êtes-vous satisfait de leur travail concernant la gestion de la COVID-19 : sur une échelle de 0-10, où 0 veut dire « pas du tout satisfait » et 10 veut dire « totalement satisfait » ?



# Clarté des directives du gouvernement du Québec (Legault)

Base : ensemble des répondants (n=1500)



Q. Pour ce qui est des directives que donnent le gouvernement du Québec (Legault) aux citoyens afin de limiter la propagation de la COVID -19, diriez-vous que les communications du gouvernement sont...

# Clarté des directives du gouvernement du Québec (Legault)

Base : ensemble des répondants (n=1500)

%	TOTAL	REGION			SEXE		ÂGE			SCOLARITÉ			SITUATION		EMPLOYÉS	
		MTL RMR	QC RMR	Reste du QC	Homme	Femme	18-34 ans	35-54 ans	55 ans et plus	Sec. ou moins	Coll.	Uni.	Pop. active	Pop. inactive	Syn-diqués	Non syn-diqués
	n= 1500	812	259	429	696	804	375	552	573	376	653	471	1016	484	455	1045
Très claires	<b>22</b>	22	20	22	21	23	<b>17</b>	22	<b>26</b>	24	23	<b>17</b>	21	25	23	22
Assez claires	<b>49</b>	49	51	49	49	50	52	<b>45</b>	51	51	47	51	<b>47</b>	<b>54</b>	48	50
Peu claires	<b>22</b>	23	23	20	23	21	24	24	<b>19</b>	20	22	24	<b>25</b>	<b>17</b>	22	22
Pas du tout claires	<b>7</b>	6	6	8	7	6	7	<b>9</b>	<b>4</b>	5	8	8	<b>8</b>	<b>4</b>	8	6

Q. Pour ce qui est des directives que donnent le gouvernement du Québec (Legault) aux citoyens afin de limiter la propagation de la COVID -19, diriez-vous que les communications du gouvernement sont...





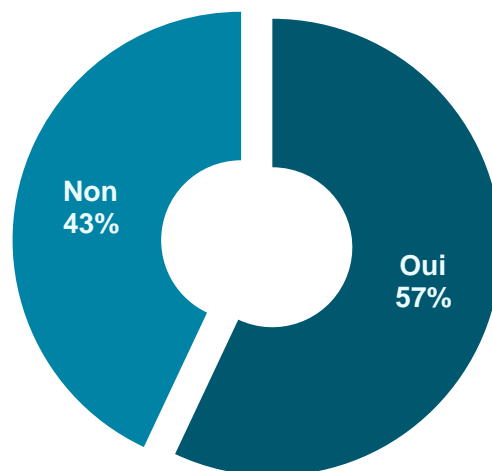
# LES EMPLOYÉS DU SECTEUR PUBLIC ET LES NÉGOCIATIONS

---

└ de la vie aux idées

# Connaissance des négociations actuelles dans le secteur public au Québec

Base : ensemble des répondants (n=1500)

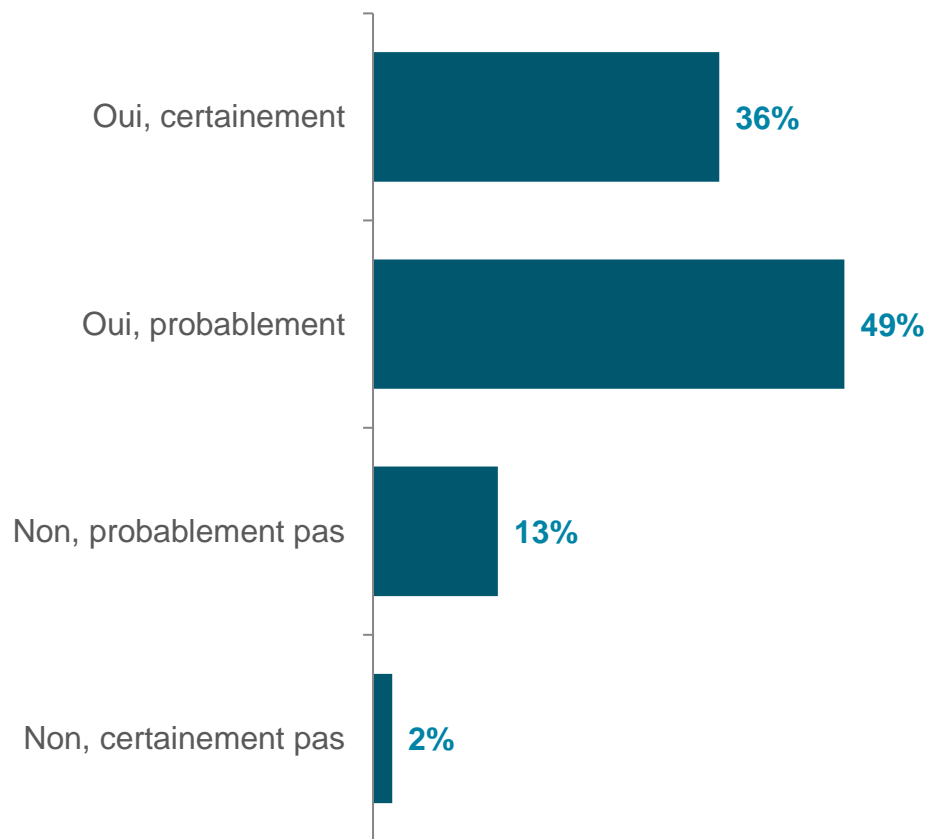


%	TOTAL	REGION			SEXE		ÂGE			SCOLARITÉ			SITUATION		EMPLOYÉS	
		MTL RMR	QC RMR	Reste du QC	Homme	Femme	18-34 ans	35-54 ans	55 ans et plus	Sec. ou moins	Coll.	Uni.	Pop. active	Pop. inactive	Syn-diqués	Non syn-diqués
	n= 1500	812	259	429	696	804	375	552	573	376	653	471	1016	484	455	1045
Oui	<b>57</b>	55	<b>68</b>	56	<b>61</b>	<b>52</b>	<b>48</b>	54	<b>64</b>	<b>51</b>	<b>60</b>	59	56	57	<b>62</b>	<b>55</b>
Non	<b>43</b>	45	<b>32</b>	44	<b>39</b>	<b>48</b>	<b>52</b>	46	<b>36</b>	<b>49</b>	<b>40</b>	41	44	43	<b>38</b>	<b>45</b>

Q. Depuis le 30 mars 2020, les employés du secteur public, en santé et en éducation notamment, sont sans contrat de travail. Êtes-vous au courant qu'il y a des négociations actuellement dans le secteur public au Québec?

# Priorité gouvernementale aux négociations du contrat de travail des employés du secteur de la santé et de l'éducation

Base : ensemble des répondants (n=1500)



Q. Est-ce que les négociations du contrat de travail des employés du secteur de la santé et de l'éducation devraient être une priorité du gouvernement du Québec (Legault)?

# Priorité gouvernementale aux négociations du contrat de travail des employés du secteur de la santé et de l'éducation

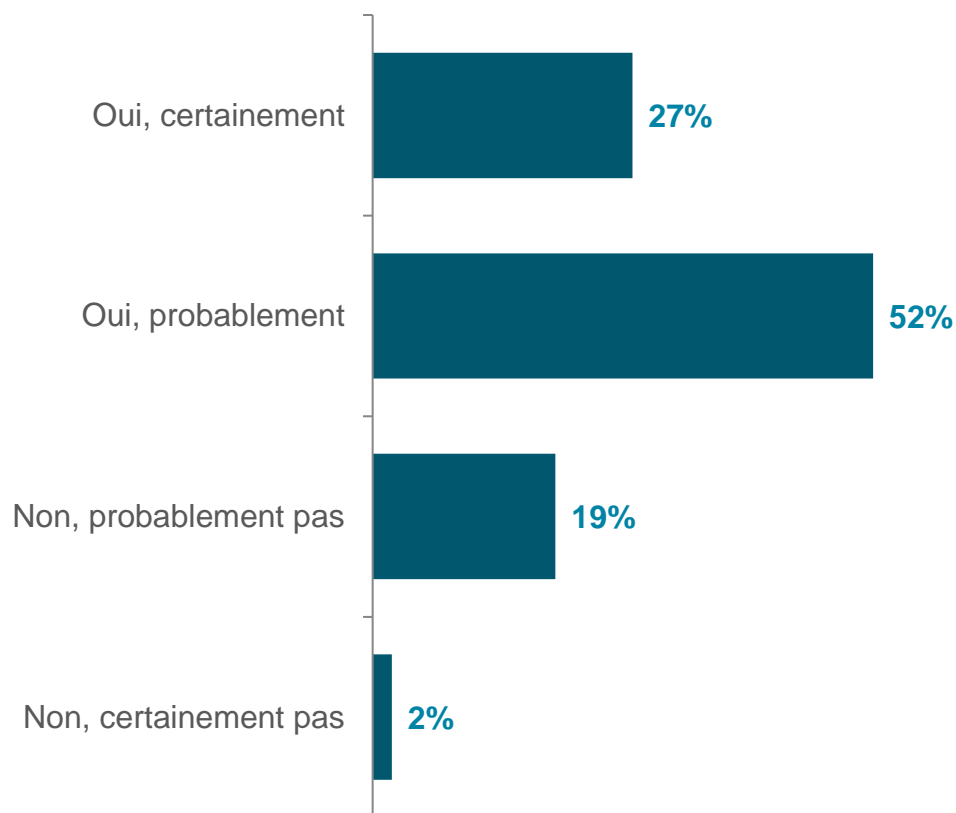
Base : ensemble des répondants (n=1500)

%	TOTAL	REGION			SEXE		ÂGE			SCOLARITÉ			SITUATION		EMPLOYÉS	
		MTL RMR	QC RMR	Reste du QC	Homme	Femme	18-34 ans	35-54 ans	55 ans et plus	Sec. ou moins	Coll.	Uni.	Pop. active	Pop. inactive	Syn-diqués	Non syn-diqués
	n= 1500	812	259	429	696	804	375	552	573	376	653	471	1016	484	455	1045
Oui, certainement	<b>36</b>	37	<b>29</b>	36	<b>31</b>	<b>40</b>	35	39	34	<b>32</b>	37	39	37	33	<b>40</b>	<b>34</b>
Oui, probablement	<b>49</b>	47	55	51	52	47	50	46	51	53	49	<b>43</b>	<b>47</b>	<b>53</b>	46	50
Non, probablement pas	<b>13</b>	14	14	11	<b>14</b>	<b>11</b>	12	12	14	13	11	16	13	11	11	13
Non, certainement pas	<b>2</b>	2	2	3	3	2	3	3	<b>1</b>	3	2	2	2	3	3	2

Q. Est-ce que les négociations du contrat de travail des employés du secteur de la santé et de l'éducation devraient être une priorité du gouvernement du Québec (Legault)?

# Secteur public - santé : Incitation à quitter son emploi actuel

Base : ensemble des répondants (n=1500)



Q. Selon plusieurs observateurs, il y a une pénurie de personnel dans les secteurs de la santé et de l'éducation, ce qui met de la pression sur le personnel actuellement en poste. Selon vous, si les négociations dans le secteur public durent plusieurs mois, est-ce que cela pourrait inciter des employés du secteur de la santé à quitter leur emploi?

# Secteur public - santé : Incitation à quitter son emploi actuel

Base : ensemble des répondants (n=1500)

%	TOTAL	REGION			SEXE		ÂGE			SCOLARITÉ			SITUATION		EMPLOYÉS	
		MTL RMR	QC RMR	Reste du QC	Homme	Femme	18-34 ans	35-54 ans	55 ans et plus	Sec. ou moins	Coll.	Uni.	Pop. active	Pop. inactive	Syn-diqués	Non syn-diqués
	n= 1500	812	259	429	696	804	375	552	573	376	653	471	1016	484	455	1045
Oui, certainement	<b>27</b>	28	<b>20</b>	27	26	28	<b>34</b>	30	<b>20</b>	25	29	27	<b>31</b>	<b>19</b>	<b>36</b>	<b>23</b>
Oui, probablement	<b>52</b>	50	52	55	50	54	52	50	55	55	51	51	<b>50</b>	<b>56</b>	<b>45</b>	<b>55</b>
Non, probablement pas	<b>19</b>	19	<b>25</b>	16	<b>21</b>	<b>16</b>	<b>13</b>	17	<b>23</b>	17	19	20	<b>16</b>	<b>23</b>	16	19
Non, certainement pas	<b>2</b>	2	3	2	3	2	2	<b>3</b>	2	3	2	3	3	2	3	2

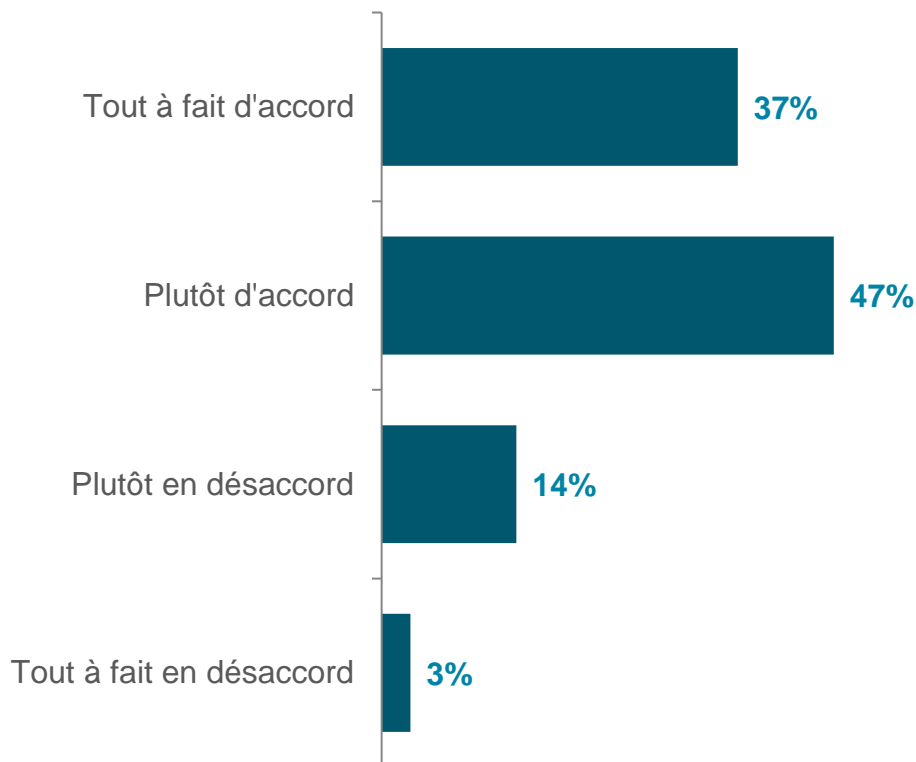
Q. Selon plusieurs observateurs, il y a une pénurie de personnel dans les secteurs de la santé et de l'éducation, ce qui met de la pression sur le personnel actuellement en poste. Selon vous, si les négociations dans le secteur public durent plusieurs mois, est-ce que cela pourrait inciter des employés du secteur de la santé à quitter leur emploi?



# Pénurie de personnel

Base : ensemble des répondants (n=1500)

Dans les secteurs de la santé et de l'éducation, la pénurie du personnel s'explique par la trop grande charge de travail et par des salaires trop bas



Q. Voici une opinion à propos de la pénurie du personnel dans les secteurs de la santé et de l'éducation. Dans quelle mesure êtes-vous en accord ou en désaccord avec l'opinion suivante :

# Pénurie de personnel

Base : ensemble des répondants (n=1500)

Dans les secteurs de la santé et de l'éducation, la pénurie du personnel s'explique par la trop grande charge de travail et par des salaires trop bas

%	TOTAL	REGION			SEXE		ÂGE			SCOLARITÉ			SITUATION		EMPLOYÉS	
		MTL RMR	QC RMR	Reste du QC	Homme	Femme	18-34 ans	35-54 ans	55 ans et plus	Sec. ou moins	Coll.	Uni.	Pop. active	Pop. inactive	Syn-diqués	Non syn-diqués
	n= 1500	812	259	429	696	804	375	552	573	376	653	471	1016	484	455	1045
Tout à fait d'accord	<b>37</b>	<b>40</b>	<b>26</b>	35	<b>32</b>	<b>41</b>	40	40	<b>31</b>	34	38	38	<b>39</b>	<b>32</b>	<b>43</b>	<b>34</b>
Plutôt d'accord	<b>47</b>	45	49	49	49	45	45	43	<b>51</b>	49	46	45	<b>45</b>	<b>51</b>	43	48
Plutôt en désaccord	<b>14</b>	13	<b>20</b>	14	15	13	13	14	15	14	14	14	13	15	<b>11</b>	<b>15</b>
Tout à fait en désaccord	<b>3</b>	2	<b>5</b>	2	3	2	1	3	3	3	2	3	3	2	3	2

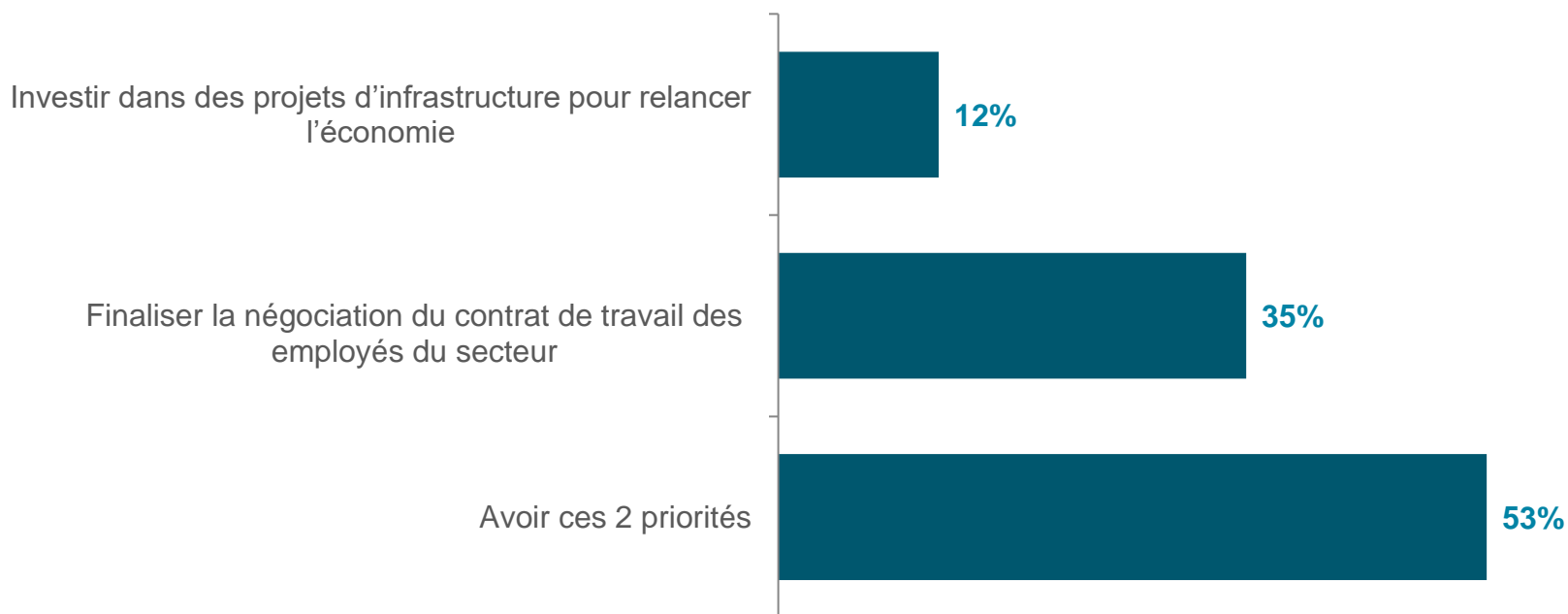
Q. Voici une opinion à propos de la pénurie du personnel dans les secteurs de la santé et de l'éducation. Dans quelle mesure êtes-vous en accord ou en désaccord avec l'opinion suivante :

# Projet de loi 66 et priorité du gouvernement du Québec

Base : ensemble des répondants (n=1500)

Actuellement, le gouvernement du Québec a déposé un projet de loi (66), qui vise à assurer la relance économique du Québec avec des investissements importants pour des projets d'infrastructure. D'autre part, il y a des négociations du contrat des employés du secteur public qui n'aboutissent pas.

Considérez-vous que le gouvernement du Québec devrait en priorité...



# Projet de loi 66 et priorité du gouvernement du Québec

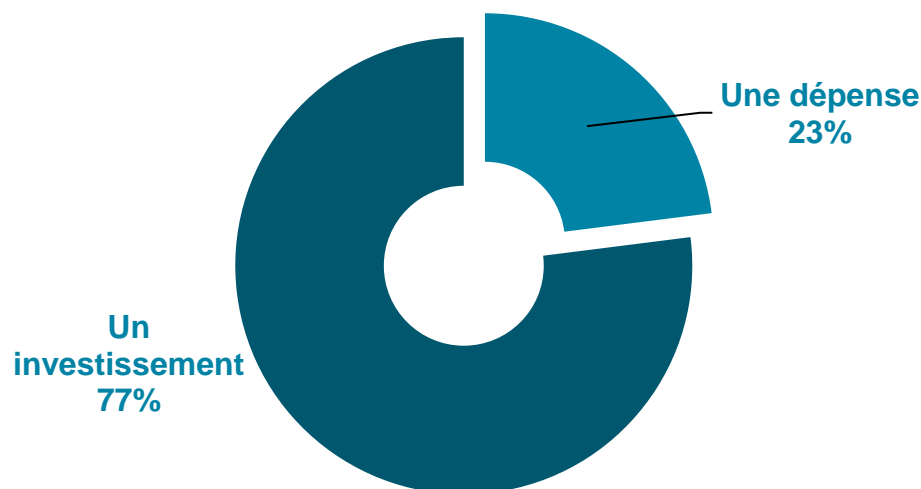
Base : ensemble des répondants (n=1500)

%	TOTAL	REGION			SEXE		ÂGE			SCOLARITÉ			SITUATION		EMPLOYÉS	
		MTL RMR	QC RMR	Reste du QC	Homme	Femme	18-34 ans	35-54 ans	55 ans et plus	Sec. ou moins	Coll.	Uni.	Pop. active	Pop. inactive	Syn-diqués	Non syn-diqués
	n= 1500	812	259	429	696	804	375	552	573	376	653	471	1016	484	455	1045
Investir dans des projets d'infrastructure pour relancer l'économie	<b>12</b>	12	14	10	<b>16</b>	<b>7</b>	14	14	<b>9</b>	12	10	14	<b>14</b>	<b>8</b>	12	12
Finaliser la négociation du contrat de travail des employés du secteur public, dont de l'éducation et de la santé	<b>35</b>	36	<b>26</b>	36	<b>32</b>	<b>39</b>	<b>45</b>	37	<b>28</b>	33	37	34	<b>38</b>	<b>30</b>	<b>43</b>	<b>32</b>
Avoir ces 2 priorités	<b>53</b>	52	<b>59</b>	54	52	54	<b>42</b>	<b>49</b>	<b>63</b>	55	52	52	<b>48</b>	<b>62</b>	<b>45</b>	<b>56</b>

Q. Actuellement, le gouvernement du Québec a déposé un projet de loi (66), qui vise à assurer la relance économique du Québec avec des investissements importants pour des projets d'infrastructure. D'autre part, il y a des négociations du contrat des employés du secteur public qui n'aboutissent pas. Considérez-vous que le gouvernement du Québec devrait en priorité...

# Perception des salaires des employés du secteur public par le gouvernement du Québec

Base : ensemble des répondants (n=1500)

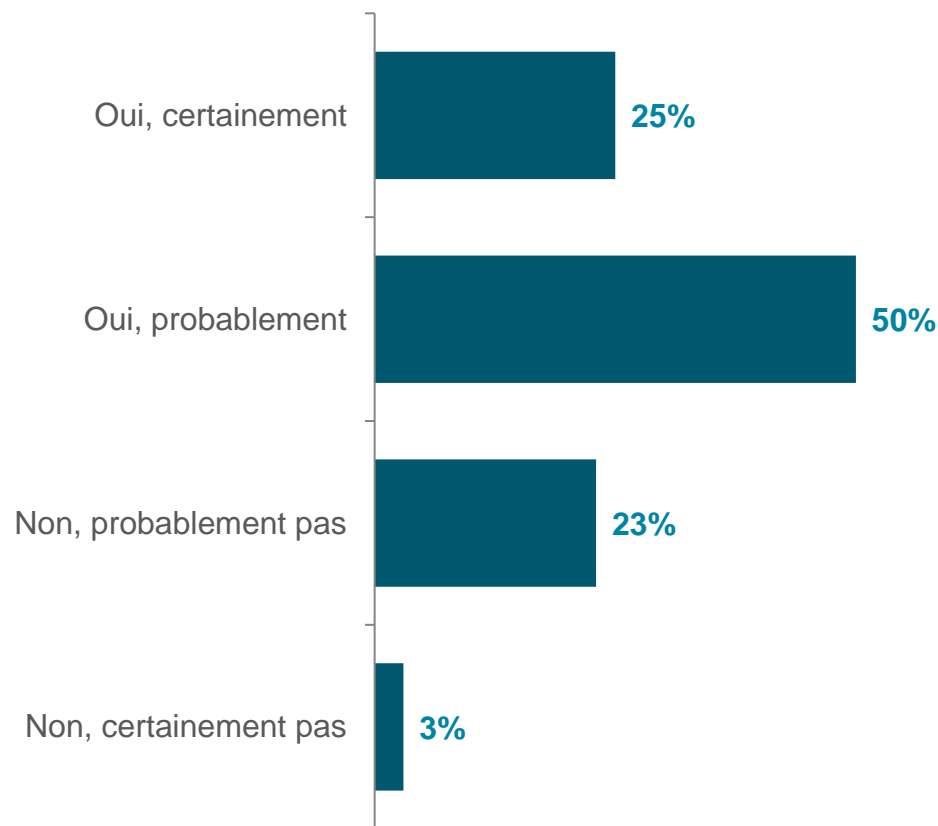


%	TOTAL	REGION			SEXE		ÂGE			SCOLARITÉ			SITUATION		EMPLOYÉS	
		n=	MTL RMR	QC RMR	Reste du QC	Homme	Femme	18-34 ans	35-54 ans	55 ans et plus	Sec. ou moins	Coll.	Uni.	Pop. active	Pop. inactive	Syn-diqués
	n= 1500	812	259	429	696	804	375	552	573	376	653	471	1016	484	455	1045
Une dépense	<b>23</b>	<b>26</b>	23	<b>20</b>	<b>29</b>	<b>18</b>	26	25	<b>20</b>	22	24	23	<b>25</b>	<b>19</b>	25	22
Un investissement	<b>77</b>	<b>74</b>	77	<b>80</b>	<b>71</b>	<b>82</b>	74	75	<b>80</b>	78	76	77	<b>75</b>	<b>81</b>	75	78

Q. De façon générale, considérez-vous que les salaires des employés du secteur public, dont de la santé et de l'éducation, représentent une dépense pour le gouvernement ou un investissement?

# Impact du règlement des négociations sur la pandémie

Base : ensemble des répondants (n=1500)



Q. Croyez-vous qu'un règlement dans les négociations du contrat des employés du secteur public pourrait aider à faire face à la COVID-19 dans les prochains mois?



# Impact du règlement des négociations sur la pandémie

Base : ensemble des répondants (n=1500)

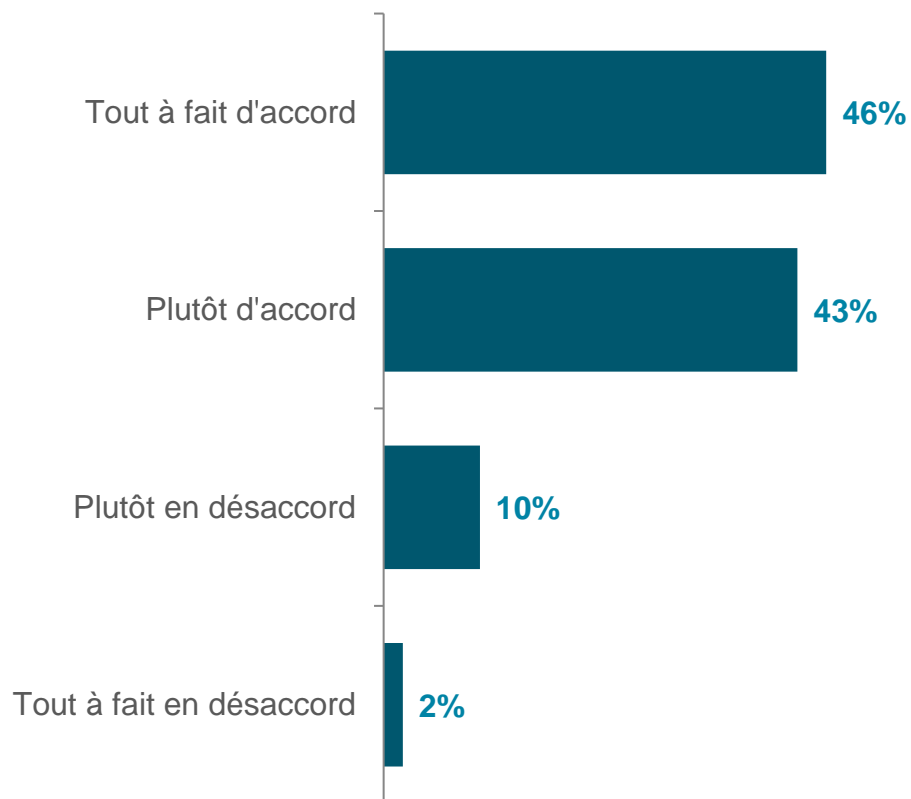
%	TOTAL	REGION			SEXE		ÂGE			SCOLARITÉ			SITUATION		EMPLOYÉS	
		MTL RMR	QC RMR	Reste du QC	Homme	Femme	18-34 ans	35-54 ans	55 ans et plus	Sec. ou moins	Coll.	Uni.	Pop. active	Pop. inactive	Syn-diqués	Non syn-diqués
	n= 1500	812	259	429	696	804	375	552	573	376	653	471	1016	484	455	1045
Oui, certainement	<b>25</b>	26	<b>16</b>	25	<b>20</b>	<b>29</b>	27	26	22	22	26	27	25	24	27	24
Oui, probablement	<b>50</b>	49	52	49	49	50	49	48	51	<b>54</b>	<b>47</b>	48	49	51	52	49
Non, probablement pas	<b>23</b>	22	27	22	<b>27</b>	<b>19</b>	20	22	25	21	24	22	23	22	<b>19</b>	<b>24</b>
Non, certainement pas	<b>3</b>	3	4	3	<b>4</b>	<b>2</b>	4	4	2	3	3	3	4	2	3	3

Q. Croyez-vous qu'un règlement dans les négociations du contrat des employés du secteur public pourrait aider à faire face à la COVID-19 dans les prochains mois?

# Opinion sur le recours aux agences de placement dans le domaine de la santé

Base : ensemble des répondants (n=1500)

**Le gouvernement du Québec devrait embaucher le personnel dont il a besoin dans le système de santé et cesser d'avoir recours aux agences privées de placement de personnel**



Q. Depuis plusieurs années, le gouvernement fait appel à des agences privées de placement pour faire du recrutement d'employés pour palier à la pénurie de main-d'œuvre, notamment dans le système de santé. Cette pratique a été maintenue par le nouveau gouvernement. Certaines opinions circulent à ce sujet. Dans quelle mesure êtes-vous en accord ou en désaccord avec l'opinion suivante :

# Opinion sur le recours aux agences de placement dans le domaine de la santé

Base : ensemble des répondants (n=1500)

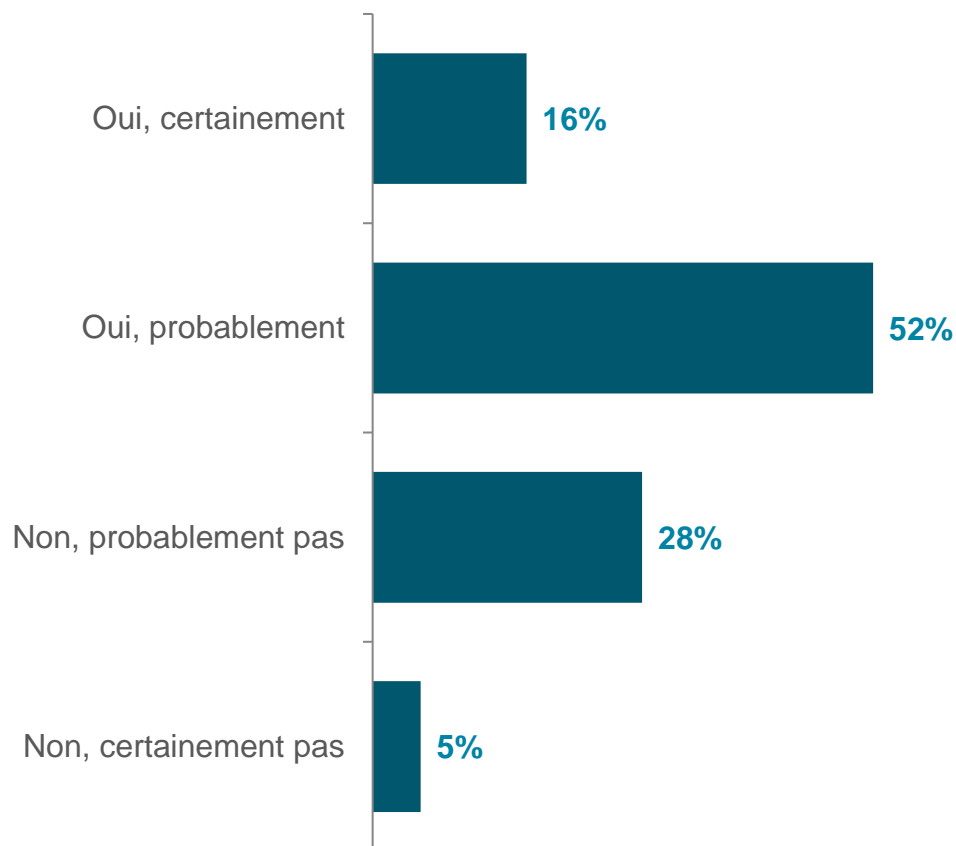
**Le gouvernement du Québec devrait embaucher le personnel dont il a besoin dans le système de santé et cesser d'avoir recours aux agences privées de placement de personnel**

%	TOTAL	REGION			SEXE		ÂGE			SCOLARITÉ			SITUATION		EMPLOYÉS	
		MTL RMR	QC RMR	Reste du QC	Homme	Femme	18-34 ans	35-54 ans	55 ans et plus	Sec. ou moins	Coll.	Uni.	Pop. active	Pop. inactive	Syn-diqués	Non syn-diqués
	n= 1500	812	259	429	696	804	375	552	573	376	653	471	1016	484	455	1045
Tout à fait d'accord	<b>46</b>	47	<b>38</b>	46	44	47	<b>37</b>	48	<b>50</b>	45	46	46	<b>43</b>	<b>50</b>	48	45
Plutôt d'accord	<b>43</b>	42	47	43	43	43	<b>49</b>	42	<b>39</b>	41	44	43	44	41	42	43
Plutôt en désaccord	<b>10</b>	9	12	10	<b>12</b>	<b>8</b>	<b>13</b>	8	9	12	8	10	10	9	8	10
Tout à fait en désaccord	<b>2</b>	2	3	2	2	2	2	2	2	2	2	2	<b>2</b>	<b>1</b>	2	2

Q. Depuis plusieurs années, le gouvernement fait appel à des agences privées de placement pour faire du recrutement d'employés pour palier à la pénurie de main-d'œuvre, notamment dans le système de santé. Cette pratique a été maintenue par le nouveau gouvernement. Certaines opinions circulent à ce sujet. Dans quelle mesure êtes-vous en accord ou en désaccord avec l'opinion suivante :

# Impact du « Je contribue » sur la pénurie de personnel

Base : ensemble des répondants (n=1500)



Q. Le gouvernement du Québec a lancé des initiatives, dont « Je contribue » afin d'attirer du personnel dans les secteurs de la santé et de l'éducation. Trouvez-vous que cette initiative a aidé à réduire la pénurie de personnel dans les secteurs de la santé et de l'éducation?

# Impact du « Je contribue » sur la pénurie de personnel

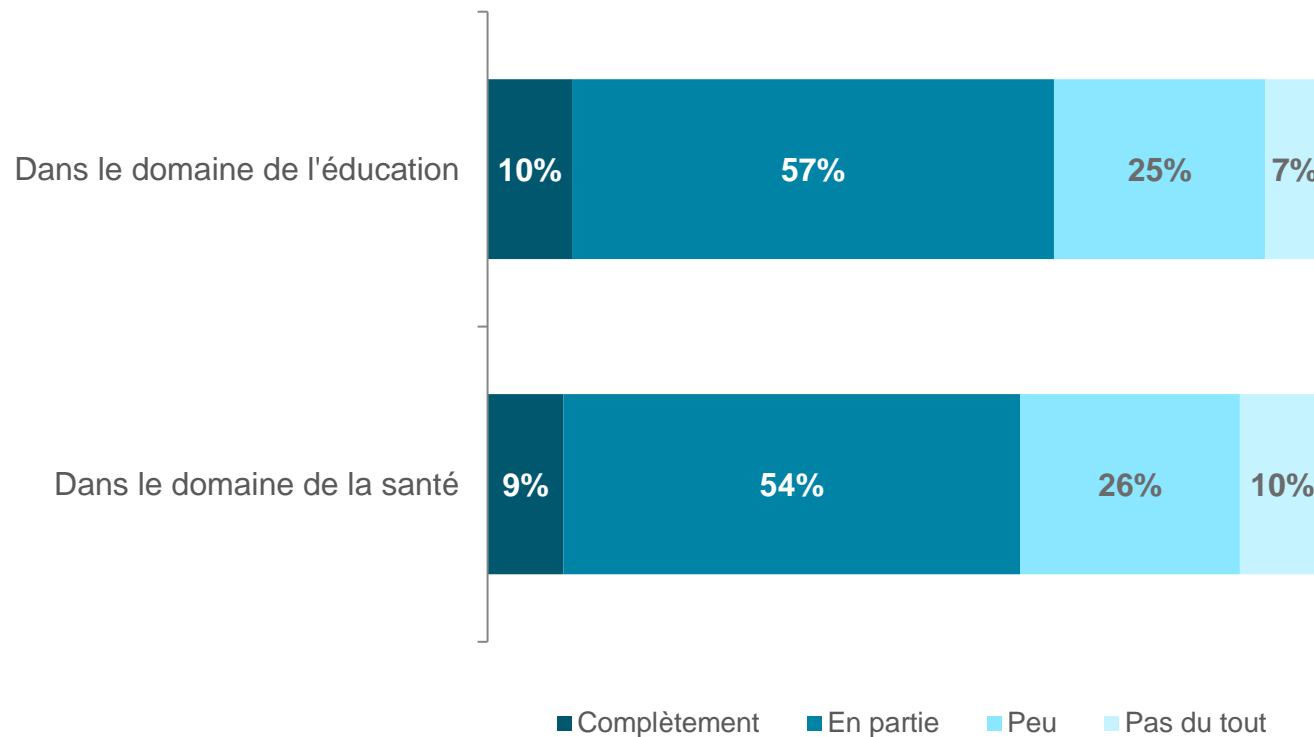
Base : ensemble des répondants (n=1500)

%	TOTAL	REGION			SEXE		ÂGE			SCOLARITÉ			SITUATION		EMPLOYÉS	
		MTL RMR	QC RMR	Reste du QC	Homme	Femme	18-34 ans	35-54 ans	55 ans et plus	Sec. ou moins	Coll.	Uni.	Pop. active	Pop. inactive	Syn-diqués	Non syn-diqués
	n= 1500	812	259	429	696	804	375	552	573	376	653	471	1016	484	455	1045
Oui, certainement	<b>16</b>	17	13	16	15	17	15	14	18	18	15	13	15	18	16	16
Oui, probablement	<b>52</b>	54	52	49	54	49	50	52	53	53	51	52	50	54	48	53
Non, probablement pas	<b>28</b>	<b>25</b>	30	<b>31</b>	26	29	31	27	27	25	28	31	29	26	28	28
Non, certainement pas	<b>5</b>	4	6	4	4	5	4	<b>7</b>	<b>3</b>	4	6	4	<b>6</b>	<b>2</b>	<b>7</b>	<b>3</b>

Q. Le gouvernement du Québec a lancé des initiatives, dont « Je contribue » afin d'attirer du personnel dans les secteurs de la santé et de l'éducation. Trouvez-vous que cette initiative a aidé à réduire la pénurie de personnel dans les secteurs de la santé et de l'éducation?

# Respect des promesses électorales du gouvernement du Québec (Legault) dans le domaine de la santé et de l'éducation

Base : ensemble des répondants (n=1500)



Q. Si vous faite un bilan du gouvernement du Québec (Legault) depuis son élection il y a deux ans, considérez-vous qu'il a respecté ses promesses?

# Respect des promesses électorales du gouvernement du Québec (Legault) dans le domaine de la santé et de l'éducation

Base : ensemble des répondants (n=1500)

%	TOTAL	REGION			SEXE		ÂGE			SCOLARITÉ			SITUATION		EMPLOYÉS	
		n=	MTL RMR	QC RMR	Reste du QC	Homme	Femme	18-34 ans	35-54 ans	55 ans et plus	Sec. ou moins	Coll.	Uni.	Pop. active	Pop. inactive	Syn-diqués
	n= 1500	812	259	429	696	804	375	552	573	376	653	471	1016	484	455	1045

## Dans le domaine de l'éducation

Certainement	<b>10</b>	10	10	11	11	9	9	12	<b>14</b>	9	<b>7</b>	9	12	9	11	
En partie	<b>57</b>	58	<b>65</b>	55	57	58	<b>50</b>	54	<b>65</b>	59	56	57	<b>54</b>	<b>63</b>	54	59
Peu	<b>25</b>	25	<b>19</b>	28	25	26	<b>32</b>	<b>29</b>	<b>18</b>	<b>21</b>	28	27	<b>28</b>	<b>21</b>	28	24
Pas du tout	<b>7</b>	8	6	7	7	7	8	8	<b>6</b>	6	7	9	<b>9</b>	<b>4</b>	9	6

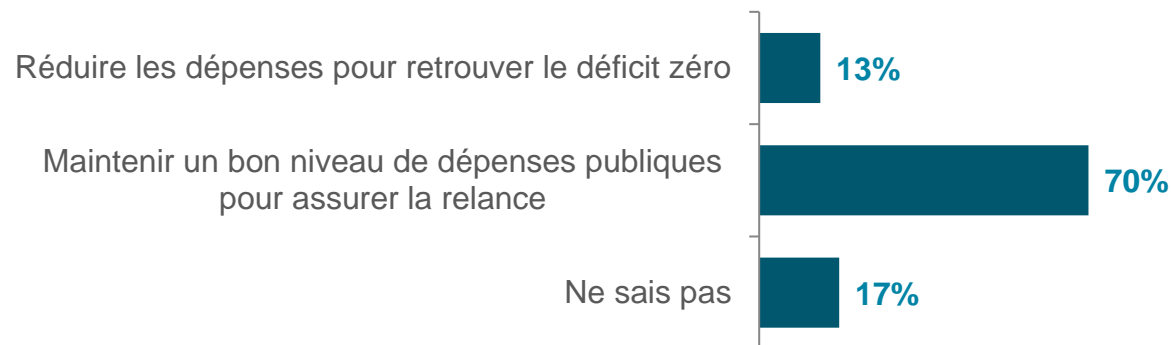
## Dans le domaine de la santé

Certainement	<b>9</b>	9	9	10	<b>11</b>	<b>8</b>	9	8	11	<b>13</b>	8	<b>6</b>	8	11	11	9
En partie	<b>54</b>	55	<b>61</b>	52	53	56	<b>49</b>	51	<b>61</b>	56	54	54	<b>51</b>	<b>61</b>	51	56
Peu	<b>26</b>	26	<b>20</b>	28	26	26	29	<b>31</b>	<b>20</b>	<b>21</b>	27	<b>31</b>	<b>29</b>	<b>20</b>	26	26
Pas du tout	<b>10</b>	10	10	10	9	11	<b>13</b>	10	8	10	11	9	11	8	12	9

Q. Si vous faite un bilan du gouvernement du Québec (Legault) depuis son élection il y a deux ans, considérez-vous qu'il a respecté ses promesses?

# Priorité du gouvernement du Québec

Base : ensemble des répondants (n=1500)



%	TOTAL	RÉGION			SEXE		ÂGE			SCOLARITÉ			SITUATION		EMPLOYÉS	
		MTL RMR	QC RMR	Reste du QC	Homme	Femme	18-34 ans	35-54 ans	55 ans et plus	Sec. ou moins	Coll.	Uni.	Pop. active	Pop. inactive	Syn-diqués	Non syn-diqués
	n= 1500	812	259	429	696	804	375	552	573	376	653	471	1016	484	455	1045
Réduire les dépenses pour retrouver le déficit zéro	<b>13</b>	15	10	11	15	11	22	14	6	11	14	12	16	7	17	11
Maintenir un bon niveau de dépenses publiques pour assurer la relance économique	<b>70</b>	68	73	72	75	66	60	66	80	67	71	74	66	77	67	71
Ne sais pas	<b>17</b>	17	17	17	10	24	18	20	14	22	15	13	17	16	16	17

Q. Avec la crise de la COVID-19, les finances publiques du Québec se retrouvent en déficit. Dans ce contexte, quel doit être la priorité du gouvernement du Québec? Est-ce de...



# Situation d'emploi

---


┌  
de la vie aux idées



# Situation d'emploi

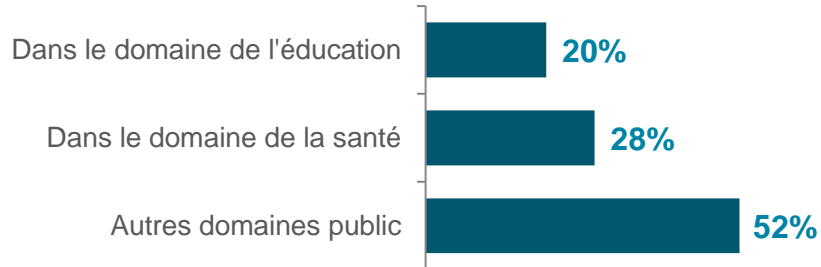
## Travaillez-vous dans le secteur public ?

Base : ensemble des répondants (n=1500)




## Plus précisément, dans quel domaine travaillez-vous ?

Base : répondants qui travaillent dans le secteur public (n=380)



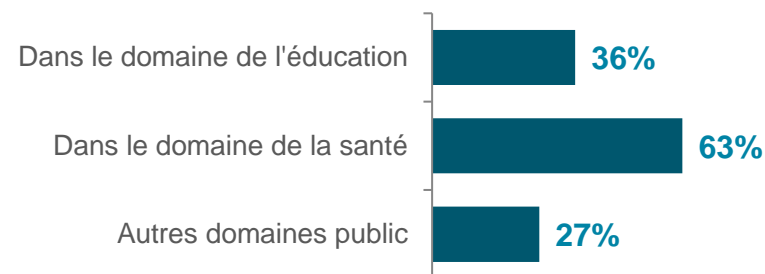
## Avez-vous quelqu'un dans votre entourage proche (famille, amis...) qui travaille dans le secteur public ?

Base : répondants qui ne travaillent pas dans le secteur public (n=1120)



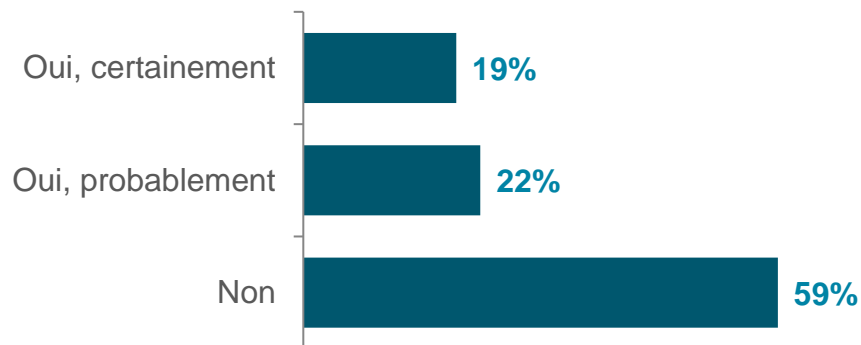
## Plus précisément, dans quel domaine ces personnes-là travaillent-elles ?

Base : répondants qui ne travaillent pas dans le secteur public mais qui ont un membre de l'entourage qui travaille dans le secteur public (n=395)



# Changement de carrière envisagé

Base : répondants qui travaillent dans le secteur public (n=380)



%	TOTAL	RÉGION			SEXE		ÂGE			SCOLARITÉ			SITUATION		EMPLOYÉS	
		n=	MTL RMR	QC RMR	Reste du QC	Homme	Femme	18-34 ans	35-54 ans	55 ans et plus	Sec. ou moins	Coll.	Uni.	Pop. active	Pop. inactive	Syn-diqués
	380	194	73	113	144	236	145	177	58	71	176	133	363	17*	255	125
Oui, certainement	19	24	7	15	21	16	24	16	13	19	19	18	19	6	19	17
Oui, probablement	22	22	31	20	24	20	32	19	7	24	20	24	22	29	23	20
Non	59	54	62	65	54	64	44	65	80	57	61	58	59	65	57	63

Q. La situation actuelle vous incite-telle à penser à un changement de carrière?

\*Attention: petite taille d'échantillon

## PROFIL DES RÉPONDANTS

---

┌ de la vie aux idées

# Profil des répondants

Base : ensemble des répondants (n=1500)

(%)	TOTAL
n=	1500
<b>SEXE</b>	
Homme	49
Femme	51
<b>RÉGION</b>	
Île de Montréal	24
Rive-sud de Montréal	11
Rive-nord de Montréal	15
Québec RMR	10
Reste du Québec	40
<b>ÂGE</b>	
18-34 ans	26
35-44 ans	33
55 ans et plus	41
<b>LANGUE MATERNELLE</b>	
Français	79
Anglais	8
Autre langue	13

(%)	TOTAL
n=	1500
<b>SITUATION D'EMPLOI</b>	
Travailleur(se) à temps plein	48
Travailleur(se) à temps partiel	11
Chômeur(se), à la recherche d'un emploi	5
À la maison à temps plein	5
Retraité(e)	25
Étudiant(e)	4
<b>REVENU MÉNAGE</b>	
Moins de 40K \$	29
40K \$ À 79K \$	34
80K \$ et plus	30
Je préfère ne pas répondre	7
<b>SCOLARITÉ</b>	
Secondaire ou moins	35
Collège	44
Université	22



1600, RENÉ-LÉVESQUE OUEST

BUREAU 900

MONTRÉAL (QUÉBEC) H3H 1P9

T 514 849-8086

WWW.CROP.CA

de la vie aux idées

CROP