

# LES INÉGALITÉS : UN CHOIX DE SOCIÉTÉ



Camp des jeunes de la FTQ

Miriam Fahmy  
29 septembre 2016

«Le déséquilibre entre les pauvres et les riches est la plus ancienne et la plus fatale maladie des républiques.»

-- Plutarque, un historien grec du 1er siècle après J.-C.



2011-  
2012



**r > g**



$$r > g$$

*Le capital au XXI<sup>e</sup> siècle*

Thomas Piketty

# Les inégalités

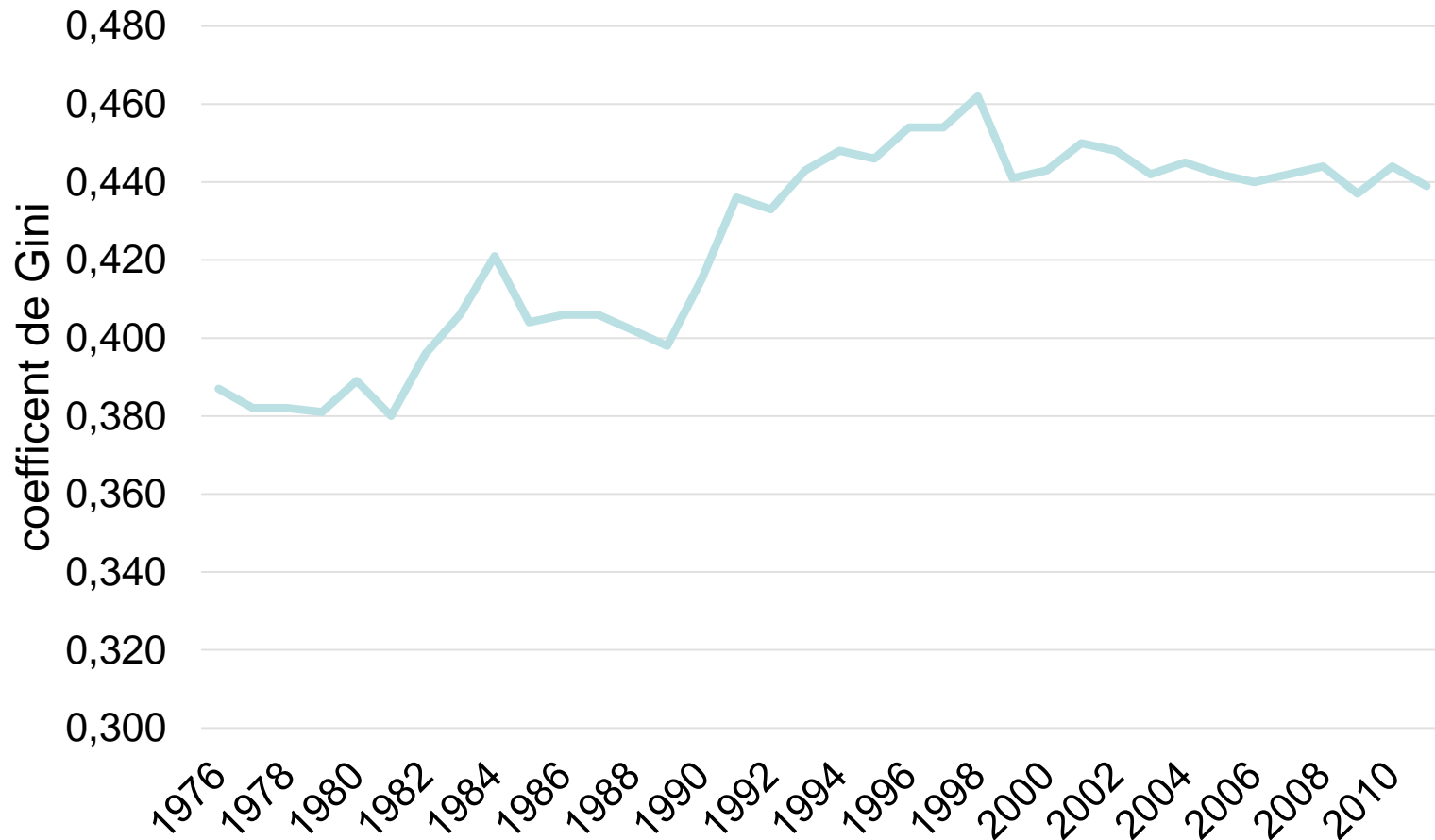
- État des lieux
- Clarifications
- Les causes
- Les conséquences
- L'avenir

# D'entrée de jeu

Le Québec est la société la plus égalitaire  
en Amérique du Nord

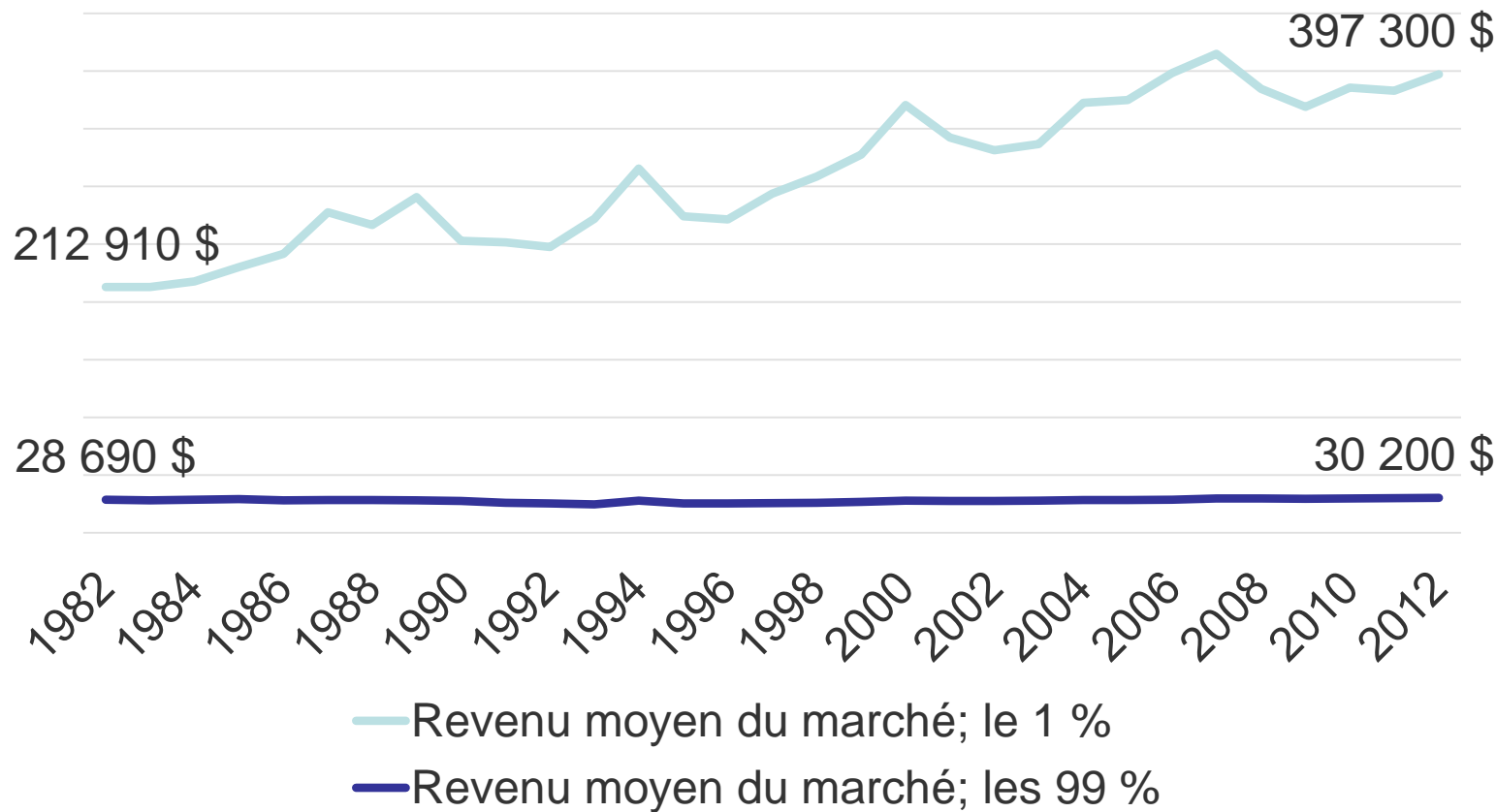


# Tendance de l'inégalité au Québec, revenu du marché, 1976 à 2011



Source: Statistique Canada, Cansim, tableau 202-0709, revenu ajusté

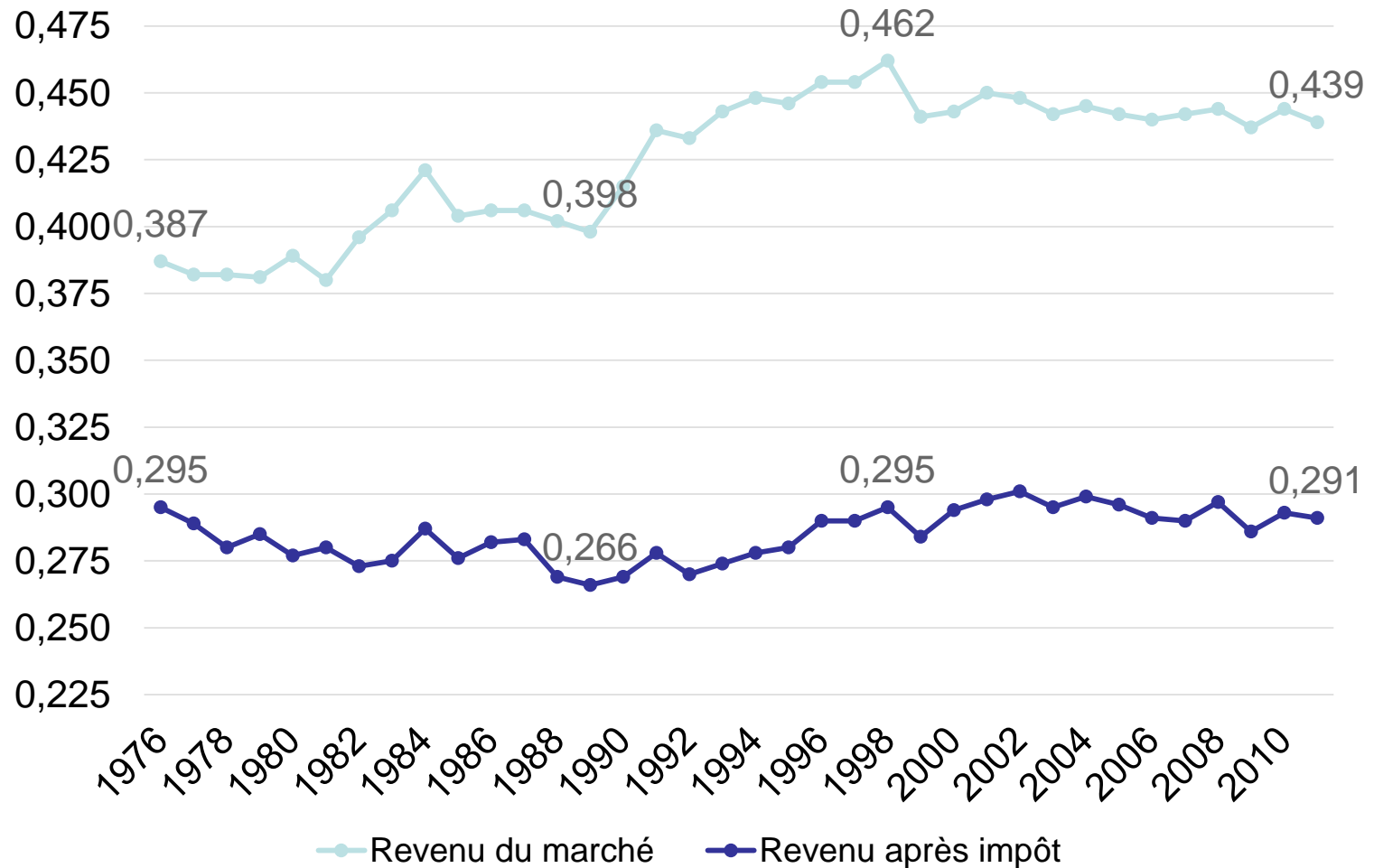
# Évolution du revenu moyen avant impôt pour le 1 % des personnes les plus riches et les 99 % (dollars constants)



2012=100 ;

Source: Statistique Canada, Cansim, 204-0002. Incluant les gains en capital

# Tendance de l'inégalité au Québec, 1976 à 2010

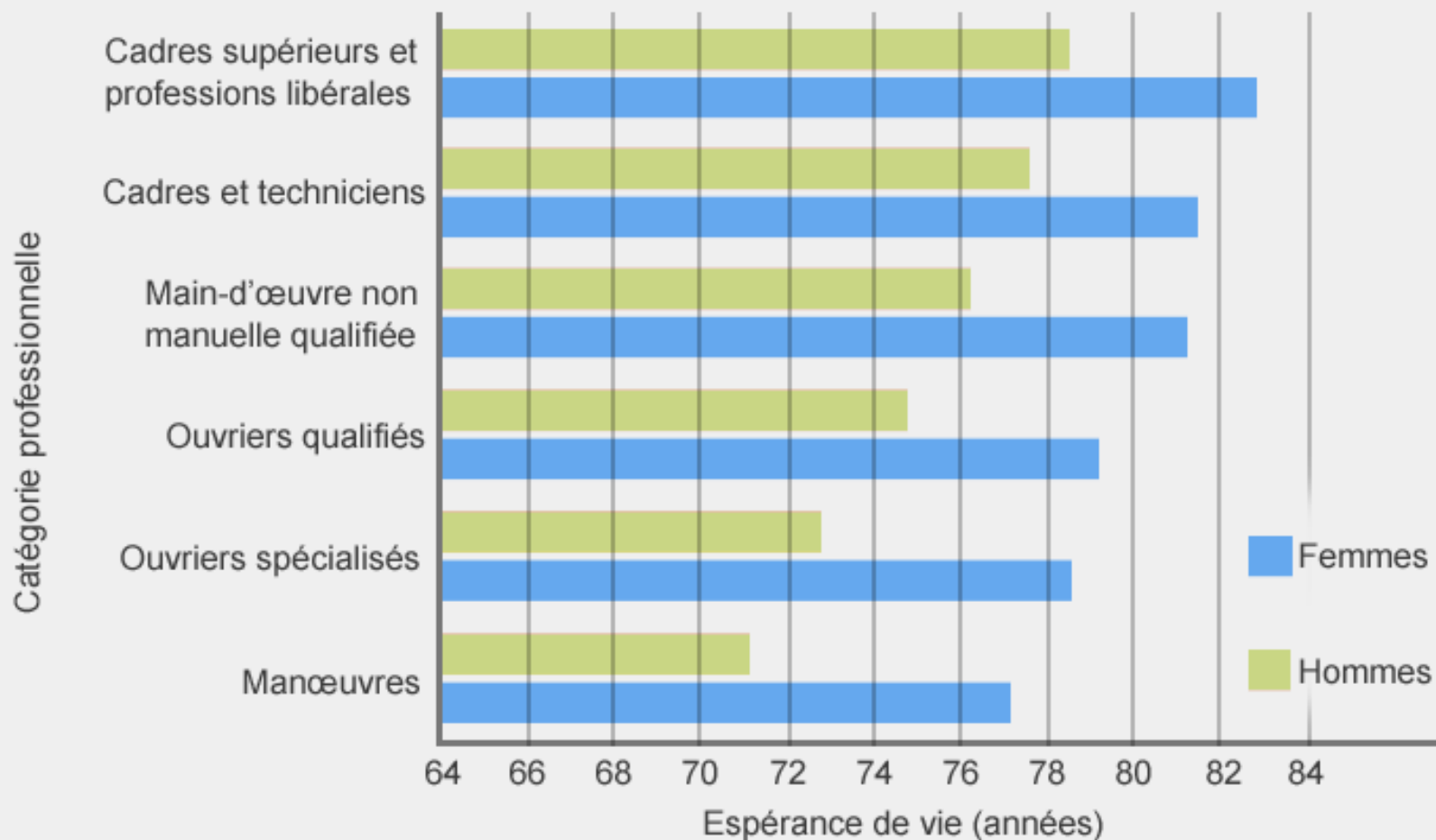


Source: Statistique Canada, Cansim, tableau 202-0709, revenu ajusté

# Clarifications

- Pauvreté vs. Inégalités
- Inégalités économiques vs. Inégalités sociales

## Espérance de vie : différences par catégorie professionnelle



Source : Wilkinson et Marmot, 2004.

# Clarifications

- Pauvreté vs. Inégalités
- Inégalités économiques vs. Inégalités sociales... et de santé

# Causes

- Innovation technologique
- Mondialisation du commerce
- Financiarisation de l'économie
- Changements idéologiques

# Causes

L'impôt

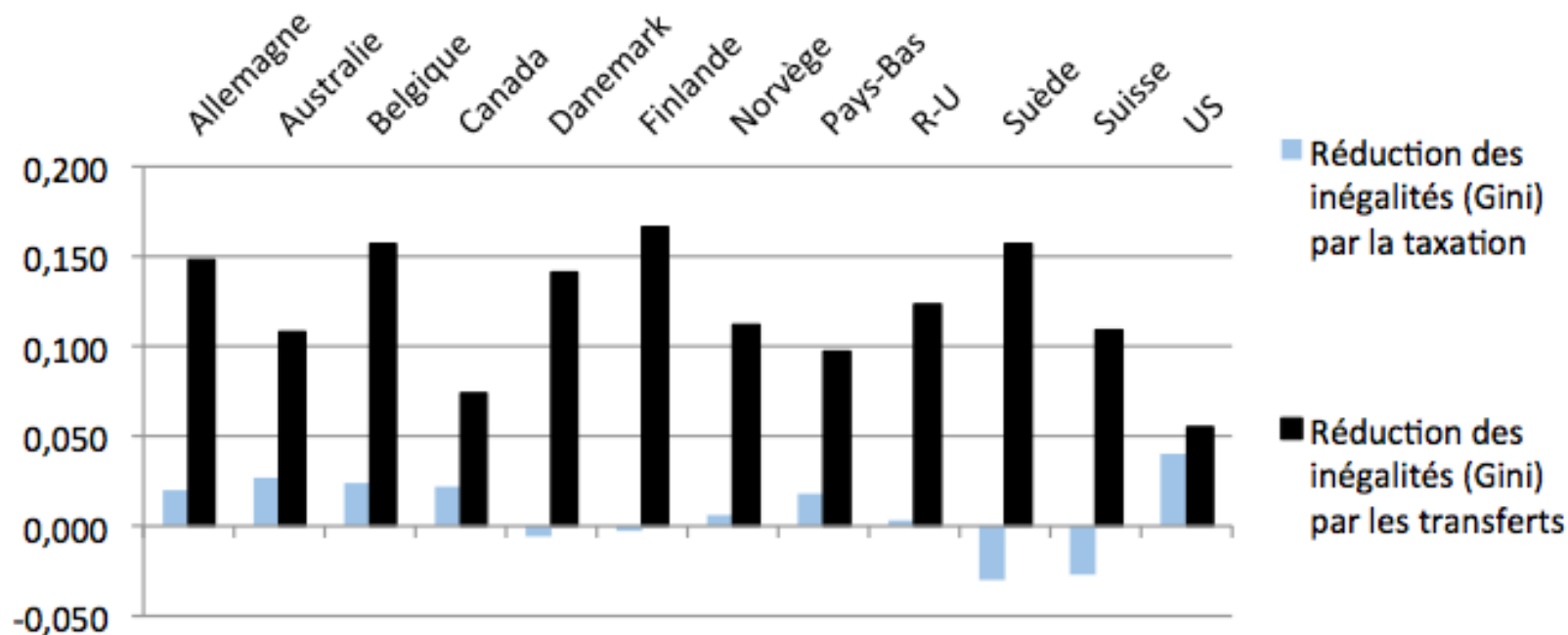


# L'impôt

- Progressivité
- Taux marginal d'imposition
- Impôt sur les successions aboli (1985)
- Taxe sur le capital des entreprises abolie (2011)
- Crédits d'impôt
- Imposition des entreprises : taux et évvasion fiscale

# Les services et transferts important davantage que l'impôt

**Graphique 3: Réduction des inégalités par la taxation et les transferts, 2000**



Source: Kenworthy, 2011 : 74.

# Services et transferts payés par l'impôt

- Sécurité de la vieillesse (SV) et supplément de revenu garanti (SRG); Régime des rentes du Québec (RRQ) et régime de pension du Canada (RPC); Prestations pour enfants; Assurance-emploi; Aide sociale; CSST; etc.
- Système de santé universel, éducation pour tous, CPE et des centaines d'autres programmes sociaux

# L'impôt

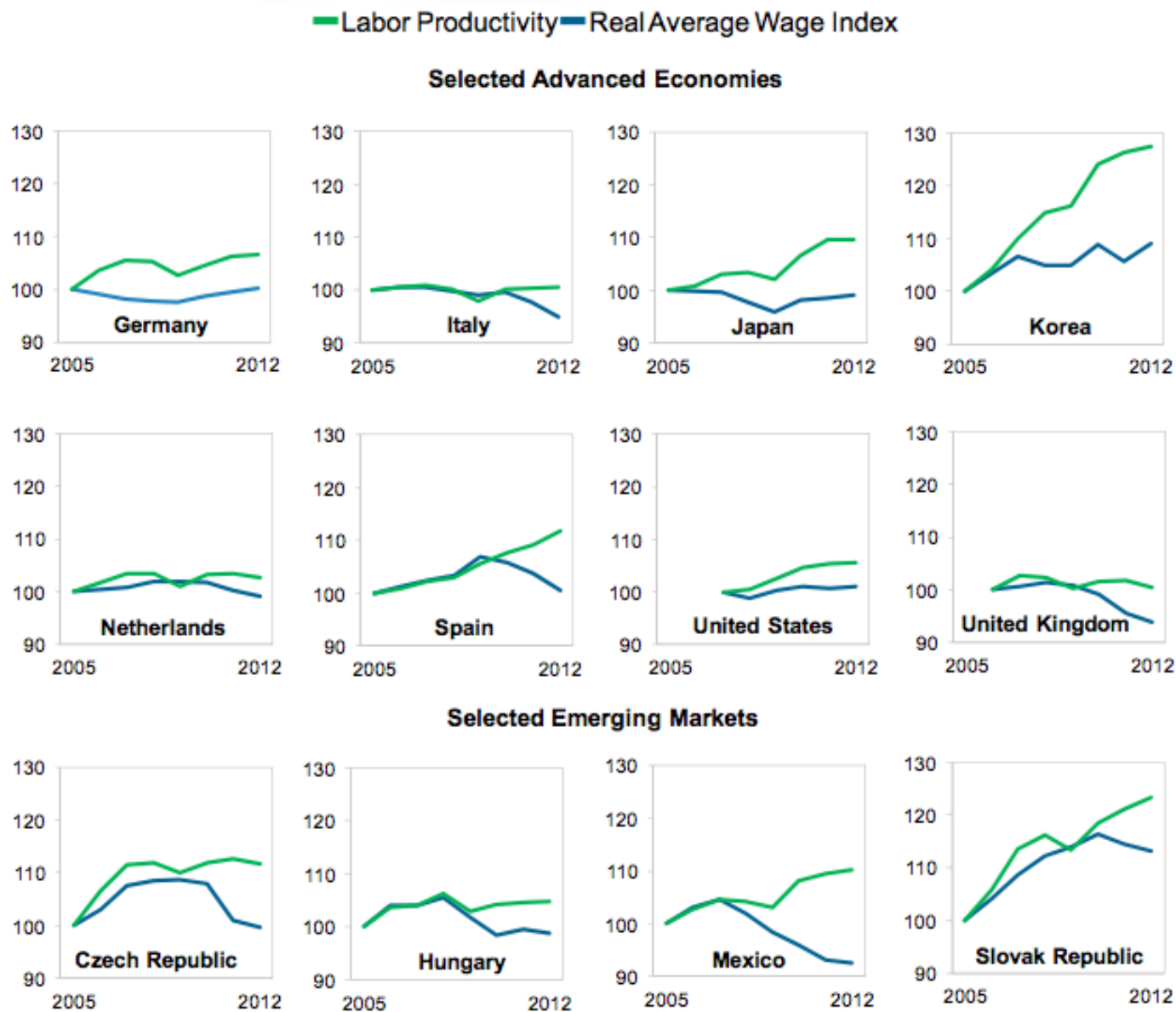
«Les impôts sont le prix à payer pour la civilisation»

-- Oliver Wendell Holmes Jr., célèbre juriste américain (1927)

# Causes

- Innovation technologique
- Mondialisation du commerce
- Financiarisation de l'économie
- Changements idéologiques
- Baisse de l'impôt
- Pouvoir des travailleurs

**Figure 8. Disconnect: Real Average Wage and Productivity**



Sources: The Conference Board; International Labour Organization; and IMF staff calculations.

Note: Earnings reflect gross remuneration—in cash and in kind—paid to employees deflated by the consumer price index. Labor productivity represents real output per hours worked.

# Causes

## Densité syndicale (2012)

- Suède 67,5 %
- Québec 40,2 %
- Canada (ROC) 30,0 %
- Royaume-Uni 25,8 %
- Allemagne (2011) 18,0 %
- États-Unis 11,1 %
- France (2010) 7,8 %

Sources: OCDE et Gouvernement du Québec

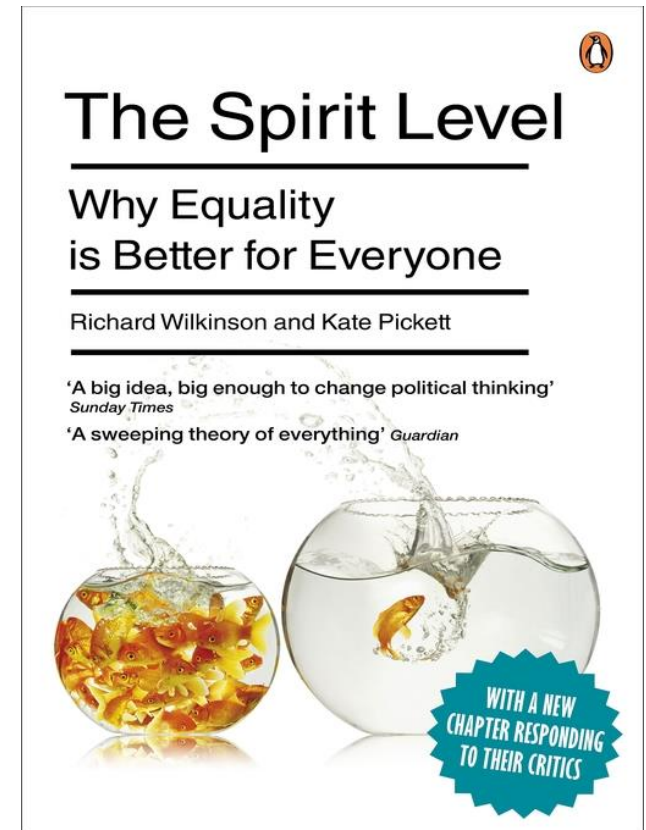
# Conséquences

- Les conséquences sociales
- Les conséquences économiques
- Les conséquences politiques



# Conséquences

- Les conséquences sociales
  - + échec scolaire
  - + criminalité
  - + homicides
  - + utilisation de drogues
  - + alcoolisme
  - + obésité
  - + problèmes de santé mentale
  - + mortalité infantile
  - etc.



# Les conséquences

- Les conséquences sociales
  - ↑ stress
  - ↓ confiance
  - Quand on se compare, on se désole...
  - ↓ mobilité sociale

# Les conséquences

- Les conséquences économiques
  - ↓ classe moyenne
  - ↓ circulation de l'argent dans l'économie
  - ↓ croissance économique

# Les conséquences

- Les conséquences politiques
  - Participation citoyenne
  - Lobbying et prédation
  - Paradoxe

# Volonté des Québécois

- Sondage INM-Léger automne 2014  
Réduire les inégalités?  
Oui : 70%  
Non : 22%
- Mais on ne fait pas des choix qui vont dans ce sens.

# Que veut-on?

- L'opinion publique : un construit politique
- Facteurs qui minent la confiance

# L'avenir

Des craques dans le statu quo, mais...

# L'avenir

- Revenus de marché : conventions collectives, salaire minimum, réglementation du marché du travail
- Édifice de solidarité sociale : taux d'imposition, universalité, programmes sociaux et transferts (≠loi 70)



# L'avenir

- Politiques sur les déterminants de la santé
- Modèle québécois
- Éducation
- Syndicalisme... renouvelé

# L'avenir

- Lutter contre le défaitisme
- Vote
- Engagement
- S'informer
- S'intéresser
- En parler
- Rester solidaire

# Mythe : égalité vs. liberté

- L' inégalité brime la liberté
- Droit formel vs. réalité
- Égalité  $\neq$  uniformité
- Développer les capacités de chacun
- Stabilité = liberté

# Mythe : l' économie c' est objectif

- Dogme néo-classique / néo-libéral
- Cui bono
- L' économie c' est pas tout

# Mythe : l'État entrave la croissance

- Moteur
- Multiplicateur
- Stabilisateur

# Mythe : il faut laisser le marché faire

- *Des marchés*
- Création collective
- Règles assurent la concurrence

# Mythe : l'État entrave les investissements

- « Environnement favorable à l'investissement » : n'existe pas!
- Succès d'investissement : le gouvernement
- Investissements publics, récompenses privatisées
- Faux paradigme État vs. privé

Mariana Mazzucato

# **Mythe : il faut produire de la richesse pour ensuite la distribuer**

- Production et répartition des revenus :  
indissociables
- L'investissement social : base de  
l'économie



# Ne pas oublier...

- L' économie n' est pas une fin en soi
- Lutter contre les inégalités : pour une autre vision du monde
- Plus de \$\$\$ ?
- Plus de vie, bonheur, bien-être, sécurité, lien social