

fondsftq.com

**Le Fonds de solidarité FTQ : pour un
développement économique plus juste**



ARGUMENTAIRE EN DEUX TEMPS :

1. L'obligation de contribuer à l'économie réelle
2. Une épargne plus juste



1. L'OBLIGATION DE CONTRIBUER À L'ÉCONOMIE RÉELLE

L'OBLIGATION DE CONTRIBUER À L'ÉCONOMIE RÉELLE

- Obligation d'investir 65% du capital dans l'économie québécoise
- Réseau d'investissement local, régional et national
- Investissement au sein d'infrastructures sociales

- Obligation d'investir 65% du capital dans l'économie québécoise



PORTEFEUILLE D'INVESTISSEMENT

7,6 MILLIARDS \$

PLUS DE **2 600** ENTREPRISES

PLUS D'**UN DEMI-MILLION** D'EMPLOIS
CRÉÉS, MAINTENUS OU SAUVEGARDÉS
AU QUÉBEC ¹

- Réseau d'investissement local, régional et national

Fonds locaux

Fonds régionaux

Fonds de solidarité FTQ



- Investissement au sein d'infrastructures socioéconomiques
 - Le Fonds immobilier FTQ a investi 59 millions \$ dans des projets de logements sociaux, communautaires ou abordables, générant 2 263 logements de qualité.
 - Le Fonds immobilier FTQ a destiné 400 millions \$ à des projets d'infrastructures immobilières à vocation socioéconomique.



Maison TAPAJEURS à Montréal dédiée à 22 jeunes itinérants en démarche de réinsertion en emploi

PARTENAIRES : Association des groupes de ressources techniques du Québec, GRT Atelier habitation Montréal, Spectre de rue



Ancien hôpital Bellechasse transformé en 91 logements sociaux et communautaires

PARTENAIRES : Bâtir son quartier, Habitations communautaires Loggia

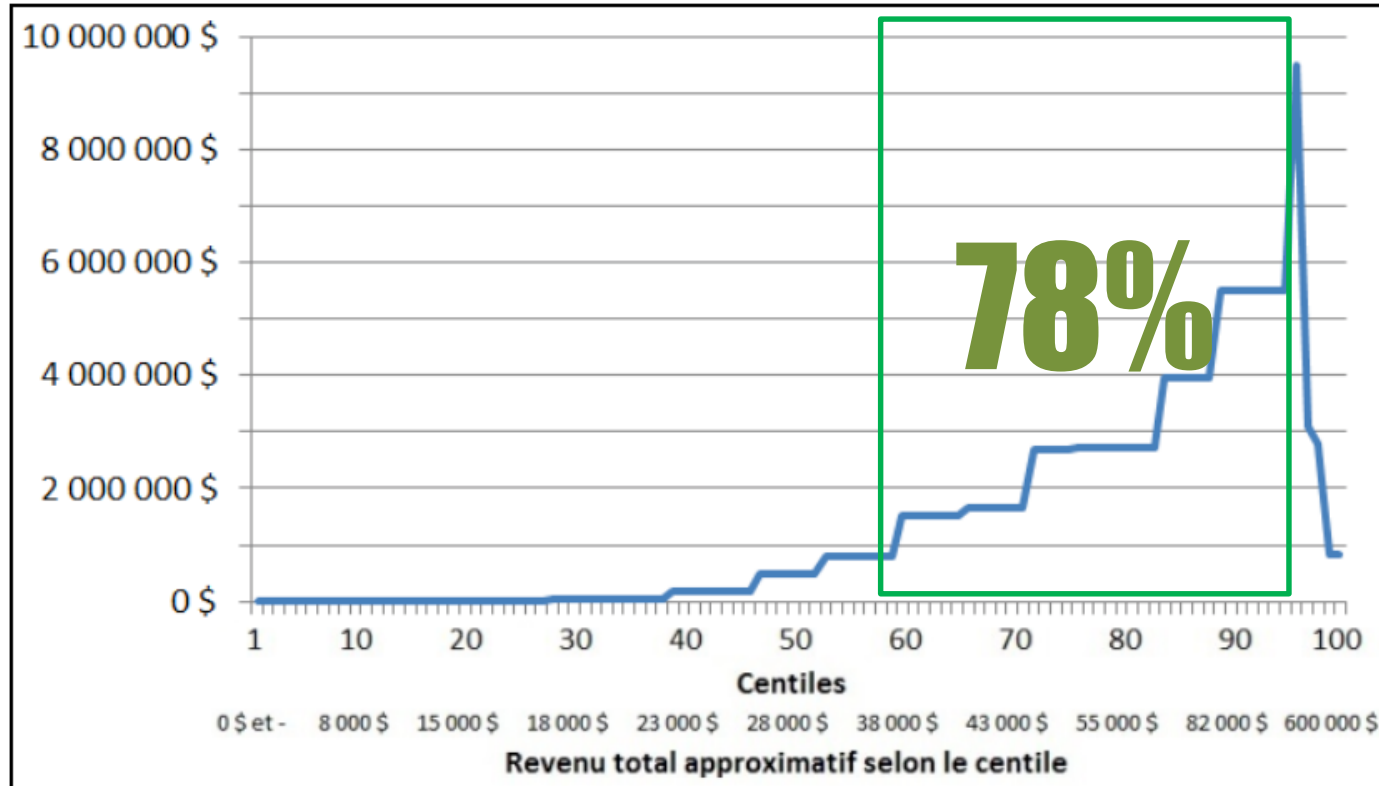


2. UNE ÉPARGNE PLUS JUSTE

UNE ÉPARGNE PLUS JUSTE

- Le montant moyen de crédit d'impôt ne varie pas beaucoup entre la classe moyenne et les plus nantis.
- La plus grande partie de l'argent retourné par le gouvernement revient à la classe moyenne.
- Ceux qui bénéficient du crédit d'impôt sont majoritairement issus de la classe moyenne

Montant total (\$) pour crédit d'impôt relatif aux fonds de travailleur au Québec selon le percentile (revenu total individuel), 2011



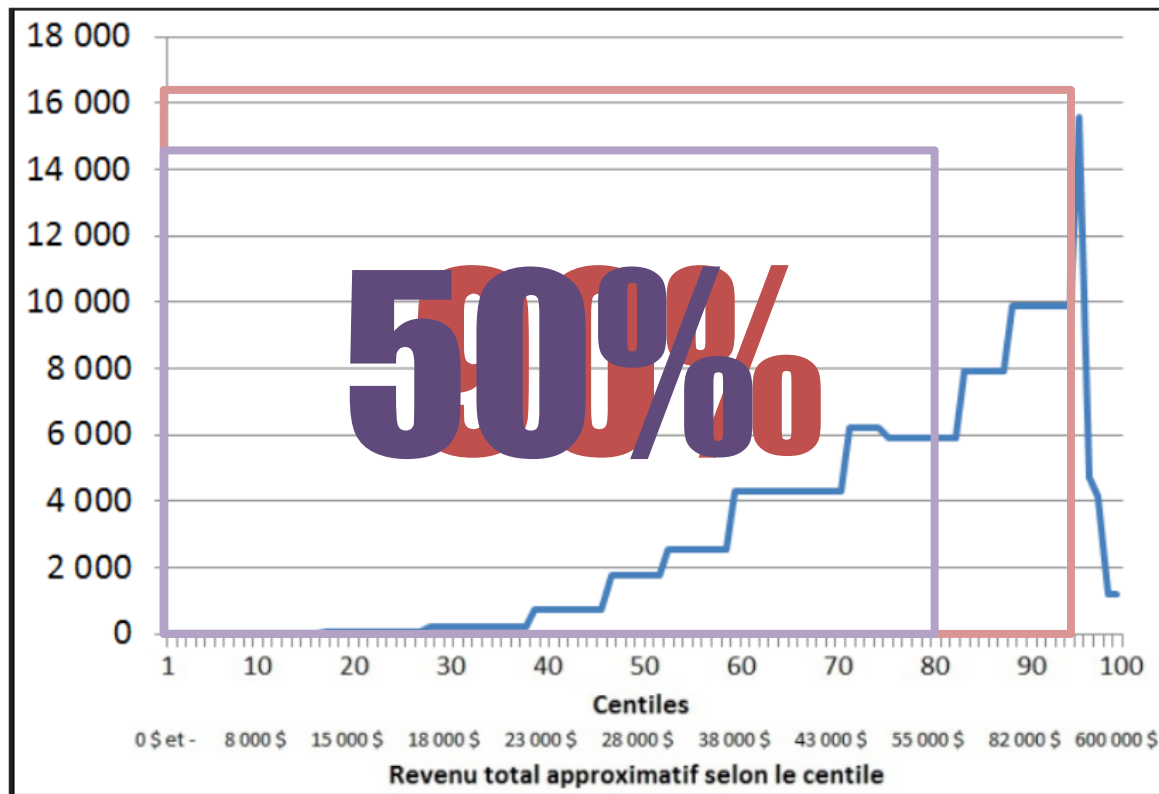
Source : Ministère des Finances du Québec, « Analyse des déclarations des revenus (Tableau 4) », Statistiques fiscales des particuliers 2011. Calculs et compilation de Nicolas Zorn.

Mécanisme du crédit d'impôt des fonds de travailleurs

	35 000 \$	200 000 \$
Cotisation	1 000 \$	1 000 \$
Crédit fédéral (15%)	150 \$	150 \$
Crédit provincial (15%)	150 \$	150 \$
Total:	300 \$	300 \$

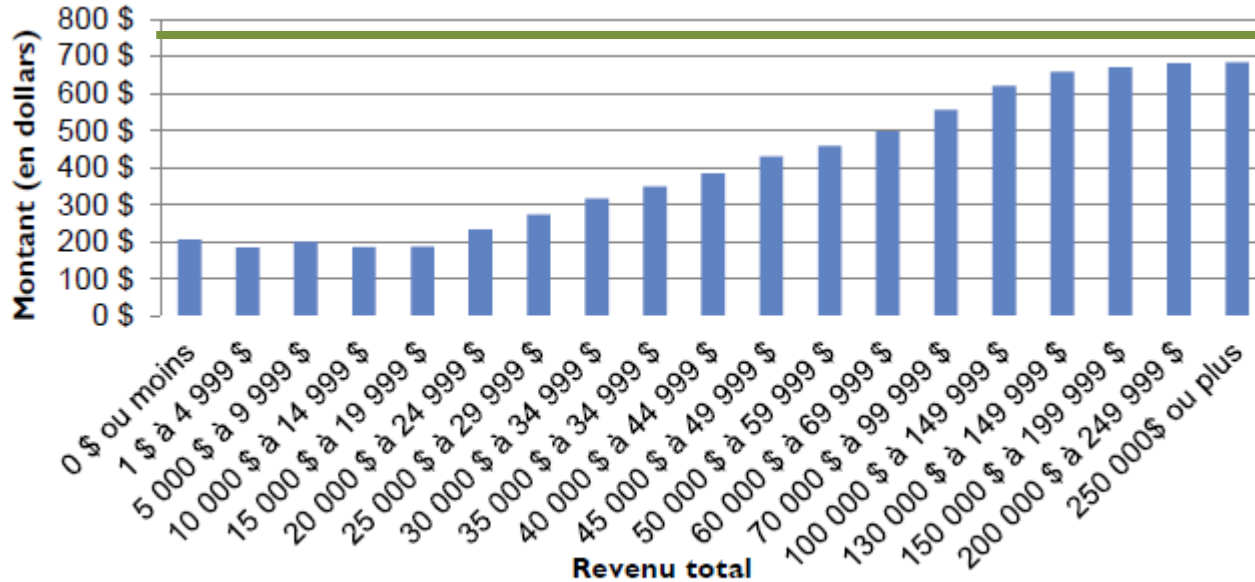
Le crédit d'impôt des fonds de travailleurs est établi en fonction du montant investi et non en fonction du salaire.

Nombre de contribuables québécois s'étant prévalu en 2011 du crédit d'impôt relatif aux fonds de travailleur, selon le centile (revenu total individuel)



Source : Ministère des Finances du Québec, « Analyse des déclarations des revenus (Tableau 4) », Statistiques fiscales des particuliers 2011. Calculs et compilation de Nicolas Zorn.

Montant moyen du crédit d'impôt relatif aux fonds de travailleurs selon le revenu total (2011)



Source : MINISTÈRE DES FINANCES, et REVENU QUÉBEC, *Statistiques fiscales des particuliers, année d'imposition 2011*, 2014, pp. 95, 98, 101, 104, 107, 110, 113.

DE LA RÉGULATION ÉCONOMIQUE, VRAIMENT?

Eh oui! Notamment sur deux aspects :

1. Un outil financier au service de l'économie réelle
2. Un incitatif à l'épargne profitant réellement à la classe moyenne.