



RÉGIME DE RETRAITE PAR FINANCEMENT SALARIAL - FTQ

Séminaire FTQ sur la retraite 2017

15 mars 2017

Par Julien Desormeaux, coordonnateur du RRFS-FTQ

Et Alain Poirier, président du comité de retraite RRFS-FTQ

Rappel : Qu'est-ce que le RRFS-FTQ ?

- Régime de **R**etraite par **F**inancement **S**alarial de la **FTQ**
- En vigueur depuis 1^{er} juin 2008
- Tous secteurs sous juridiction provinciale (Québec) seulement
- La rente est promise et ne peut être réduite
- Régime multi-employeurs
 - 175 groupes, 120 employeurs au 31 janvier 2017

C'est un régime à prestations déterminées

Rappel : Qu'est-ce que le RRFS-FTQ ? (suite)

- Niveau de rente (ou de cotisation) et âge de la retraite sans réduction (entre 60 et 65 ans) au choix de chaque groupe
- Cotisations en % = Régime salaire carrière
- Cotisations forfaitaires = Régime prestations forfaitaires
- Aucun type salaire final

Rappel : Qu'est-ce que le RRFS-FTQ ? (suite)

- Cotisation de l'employeur est fixe et négociée. Aucun passif aux états financiers de l'entreprise.
- Solde du coût et le déficit, le cas échéant, est à la charge des participants actifs.
- Tous les surplus appartiennent exclusivement aux participants.

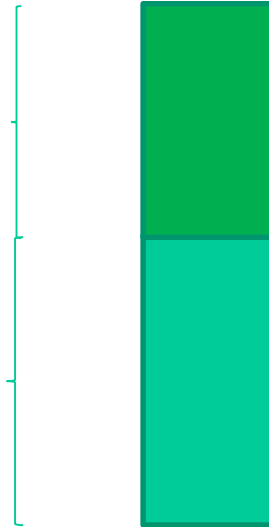
Aucun congé de contribution à l'employeur.

Mécanismes pour stabiliser la cotisation

- La cotisation totale inclut :

Le coût de l'indexation de la rente jusqu'à concurrence de 4 % par année (hypothèse 2,25 %).

Coût de la rente



Mécanismes pour stabiliser la cotisation

- La rente est garantie, mais l'indexation ne l'est pas.
- Aucune amélioration ne peut être accordée si tous les droits et les rentes n'ont pas été indexés pour toutes les années antérieures.
- Le régime doit demeurer solvable avec un surplus de provisionnement de 10 % sur base de capitalisation incluant l'indexation future.

Régime avec des marges pour éviter de tomber en important déficit

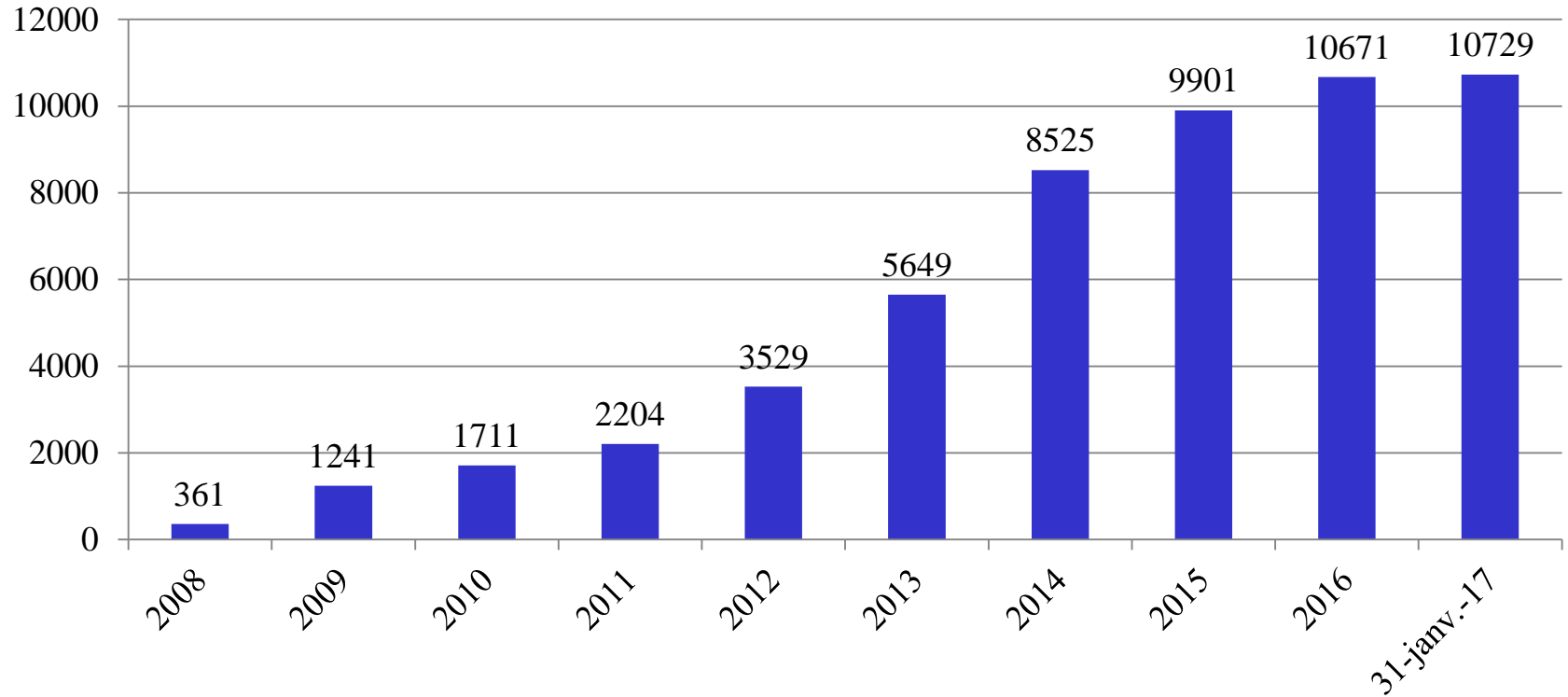
Le comité de retraite

- Alain Poirier, Fonds de solidarité FTQ
 - Kathleen B. Bourgault, SEPB
 - Frank Beaudin, Métallos
 - Joël Vigeant, UNIFOR
 - Marc Ranger, SCFP
 - Jean-François Grenon, TUAC
 - Marie-Josée Naud, FTQ
 - Denis Longtin, AIMTA
 - Suzy Beaudry, UES 800
 - Yves Guérette, UNIFOR local 299
 - Daniel Sylvestre, Métallos local 7625
 - Steve Beaudry, UNIFOR (sans droit de vote)
 - Michel Lizée, SCFP-UQAM, est l'invité du comité aux réunions
- Président du comité
Vice-présidente
Secrétaire
- nommé par les participants actifs
nommé par les participant inactifs
nommé par les participants actifs

Les résolutions du Congrès FTQ 2013

- Résolution unanimement adoptée contre les clauses de disparité de traitement, notamment en matière de régime de retraite.
- Si contraint d'accepter que les nouveaux salariés ne puissent joindre le PD :
 - À partir du 1^{er} décembre 2013 : contribution de l'employeur dans le RRFS-FTQ au moins égale au coût courant du PD;
 - Avant le 1^{er} décembre 2013 : le Bureau de la FTQ analysera la possibilité que les nouveaux salariés puissent se joindre au RRFS-FTQ.

La participation au RRFs-FTQ au 31 décembre



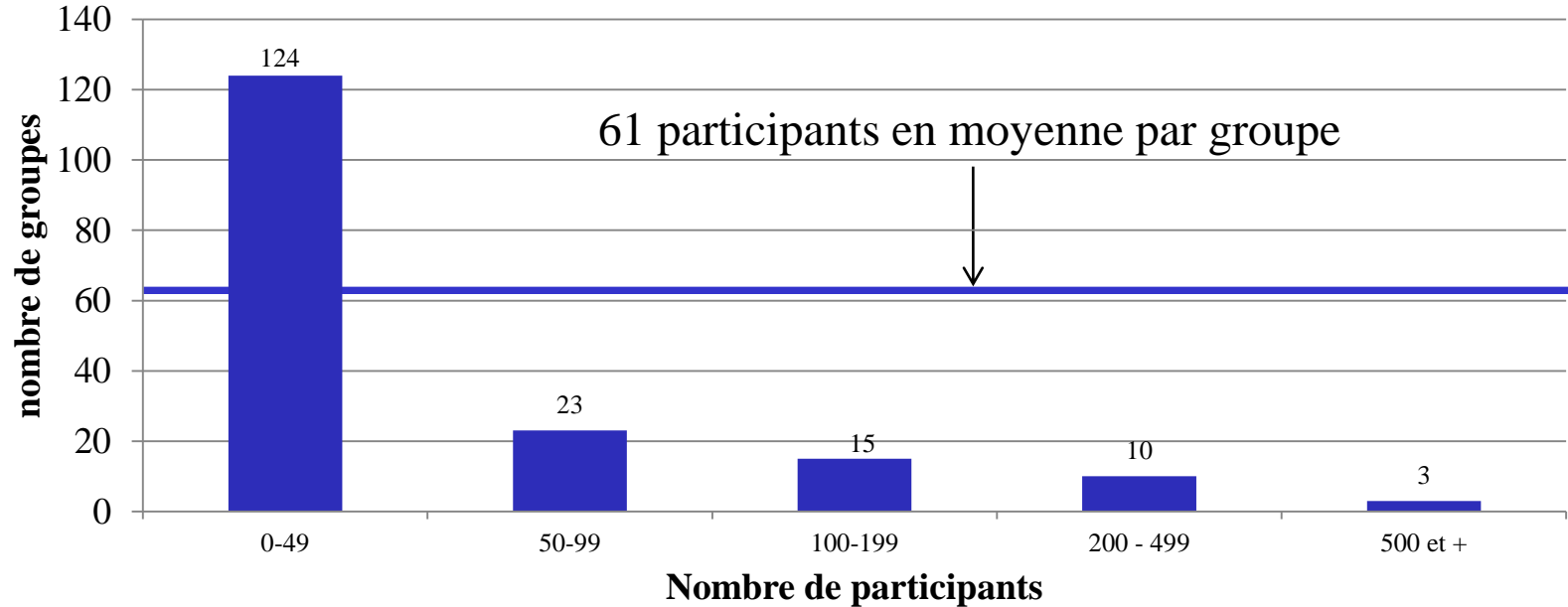
Nombre de participants au RRFS-FTQ par syndicat au 31 janvier 2017

Syndicat	Nombre de groupes	Participants actifs	Participants retraités	Participants inactifs	Total
UNIFOR	50	3974	125	147	4246
UES 800	13	2839	4	106	2949
Métallos	19	1825	36	151	2012
SCFP	45	960	47	38	1045
Non syndiqués	29	153	11	9	173
SPQ	3	142	0	1	143
SEPB	7	45	1	3	49
UOESQ	3	29	0	0	29
AIMTA	1	28	0	0	28
TUAC	1	27	0	1	28
Teamsters	3	19	0	2	21
AESQ	1	5	0	1	6
Total	175	10046	224	459	10729

120 employeurs différents

La participation au RRFS-FTQ (suite)

Nombre de groupes par tranche de participants



L'âge moyen des participants par syndicat

Syndicat	Nombre de groupes	Participants actifs	Participants retraités	Participants inactifs	Total	% H / F (actifs)
Unifor	50	43,8	63,7	47,2	44,5	95% / 5%
UES 800	13	47,7	65,4	45,8	47,6	26% / 74%
Métallos	19	44,9	66,7	45,0	45,3	81% / 19%
SCFP	45	47,9	66,5	52,6	48,9	59% / 41%
Non syndiqués	29	47,1	66,2	56,7	48,8	43% / 57%
SPQ	3	37,1		46,0	37,1	99% / 1%
SEPB	7	49,3	66,0	56,1	50,1	4% / 96%
UOESQ	3	47,3			47,3	90% / 10%
AIMTA	1	50,9			50,9	89% / 11%
TUAC	1	39,7		66,5	40,7	100% / 0%
Teamsters	3	44,3		54,6	45,3	95% / 5%
AESQ	1	50,4		45,5	49,6	0% / 100%
Total	175	45,5	64,9	46,9	45,8	69% / 31%

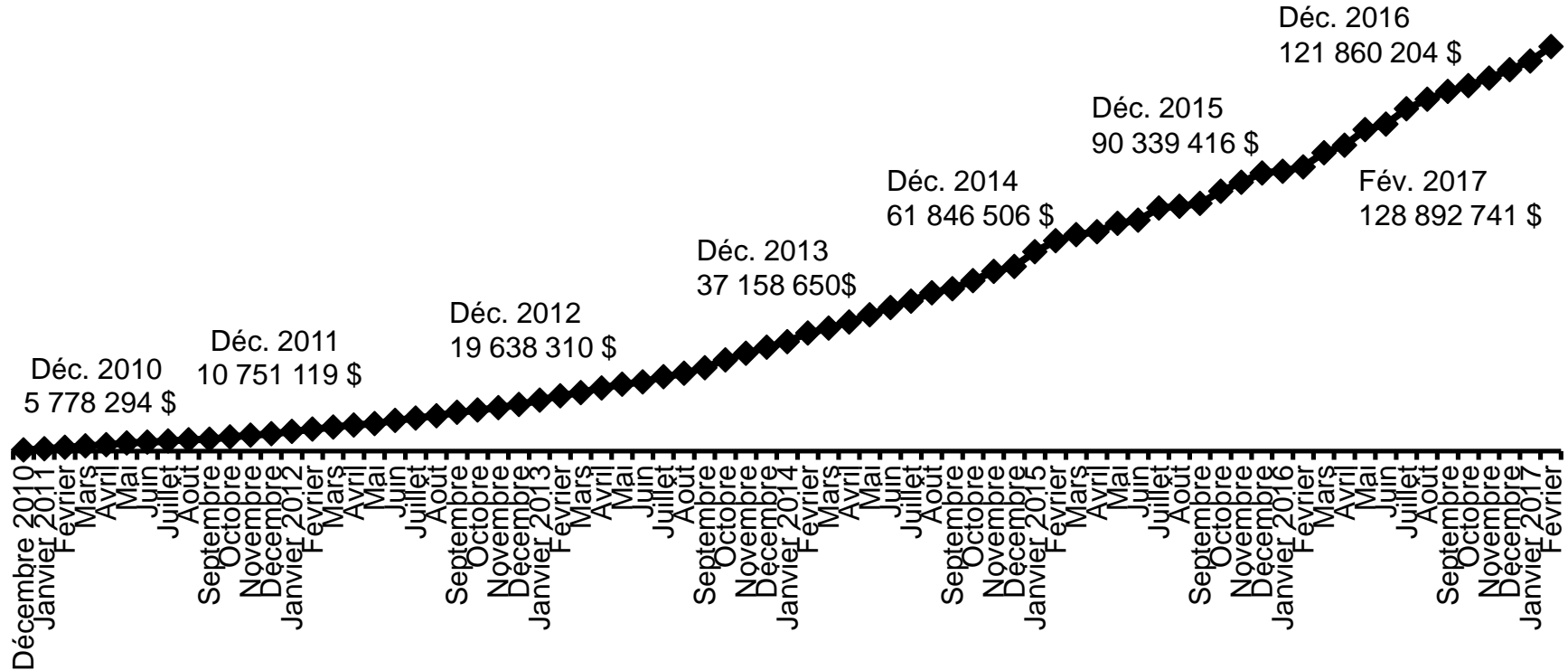
Taux de cotisation moyen par syndicat *

Syndicat	Nombre de groupes	Participants actifs	Cotisation patronale	Cotisation salariale	Cotisation totale
Unifor	50	3974	5,9%	2,9%	8,9%
UES 800	13	2839	3,0%	0,0%	3,0%
Métallos	19	1825	4,7%	1,0%	5,7%
SCFP	45	960	6,9%	5,6%	12,5%
Non syndiqués	29	153	7,6%	5,5%	13,1%
SPQ	3	142	5,7%	5,7%	11,4%
SEPB	7	45	9,4%	5,1%	14,5%
UOESQ	3	29	10,5%	4,5%	15,0%
AIMTA	1	28	3,5%	3,5%	7,0%
TUAC	1	27	10,5%	7,5%	18,0%
Teamsters	3	19	6,9%	4,5%	11,4%
AESQ	1	5	15,7%	0,0%	15,7%
Total	175	10046	5,0%	2,1%	7,1%

* Taux de cotisation moyen pondéré par le nombre de participants actifs.

Un taux horaire moyen de 20 \$/hre est présumé pour les groupes ayant une contribution forfaitaire.

L'évolution de l'actif du RRFS-FTQ



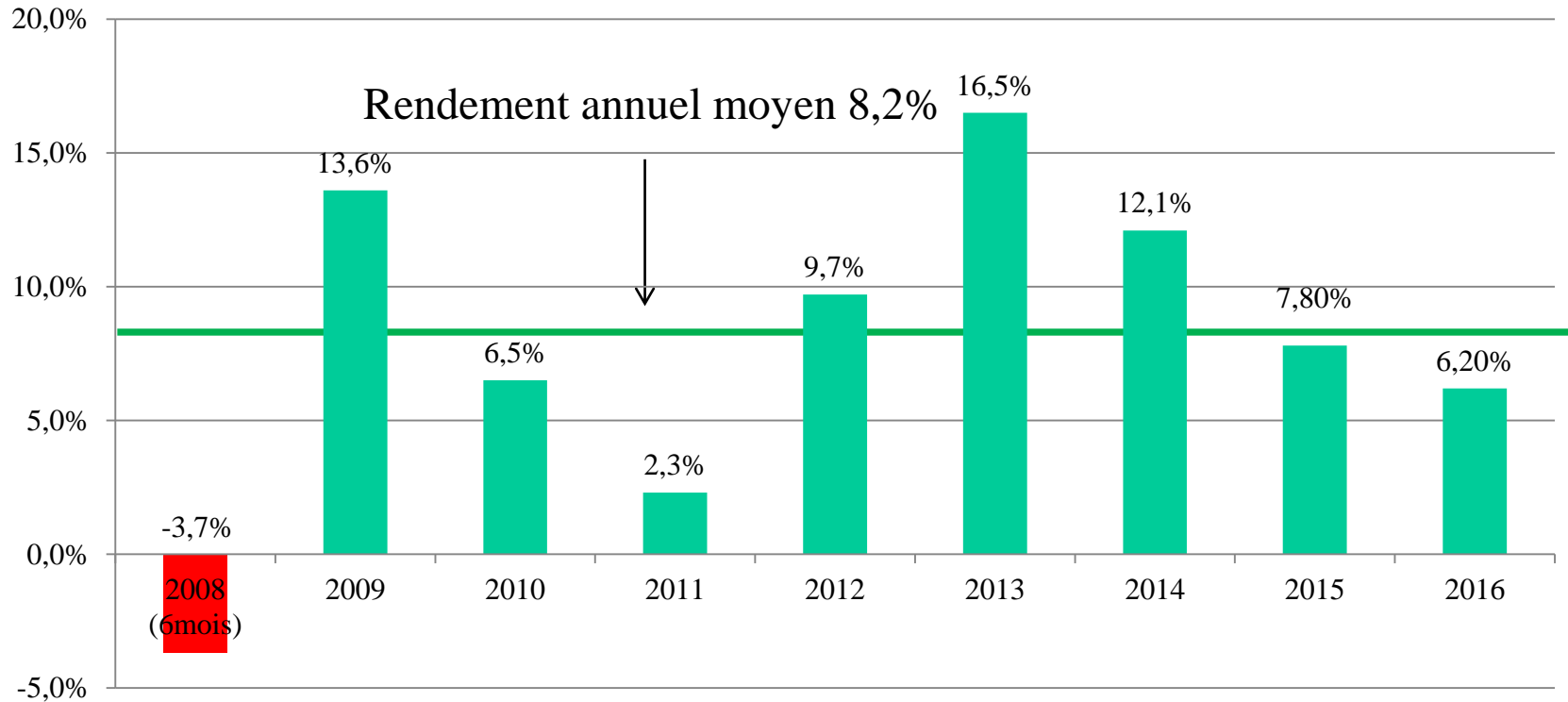
Fournisseurs de service

- ▶ Gestionnaire de portefeuille et gardien de valeur : SSQ Investissement et retraite
Fonds SSQ
- ▶ Actuaire du Régime : Les services actuariels SAI inc.
- ▶ Administrateur externe : Les services actuariels SAI inc.
(Certains travaux administratifs)
- ▶ Administrateur interne : Équipe d'administrateurs du RRFS-FTQ
(Majorité des travaux administratifs)
- ▶ Auditeurs: Deloitte

La répartition d'actif du RRFS-FTQ

Titres à revenu fixe			
Obligations	40 %	20,00 %	Fiera Capital
		20,00 %	Alphafixe
Titres à revenu variable			
Actions canadiennes	25 %	12,25 %	Jarislowski Fraser
		12,25 %	Triasima
Actions américaines	20 %		Indice américain Black Rock
Actions internationales	15 %	7,50 %	Carnegie
		7,50 %	Hexavest
	100 %		

Les rendements bruts annuels du RRFS-FTQ



Évaluation actuarielle 31 décembre 2013

Coût du service courant

- Nouvelle table de mortalité : CPM-2014 privé
- Rendement espéré de 5,75 % (après frais de gestion et incluant marge de 3 % pour frais d'administration)

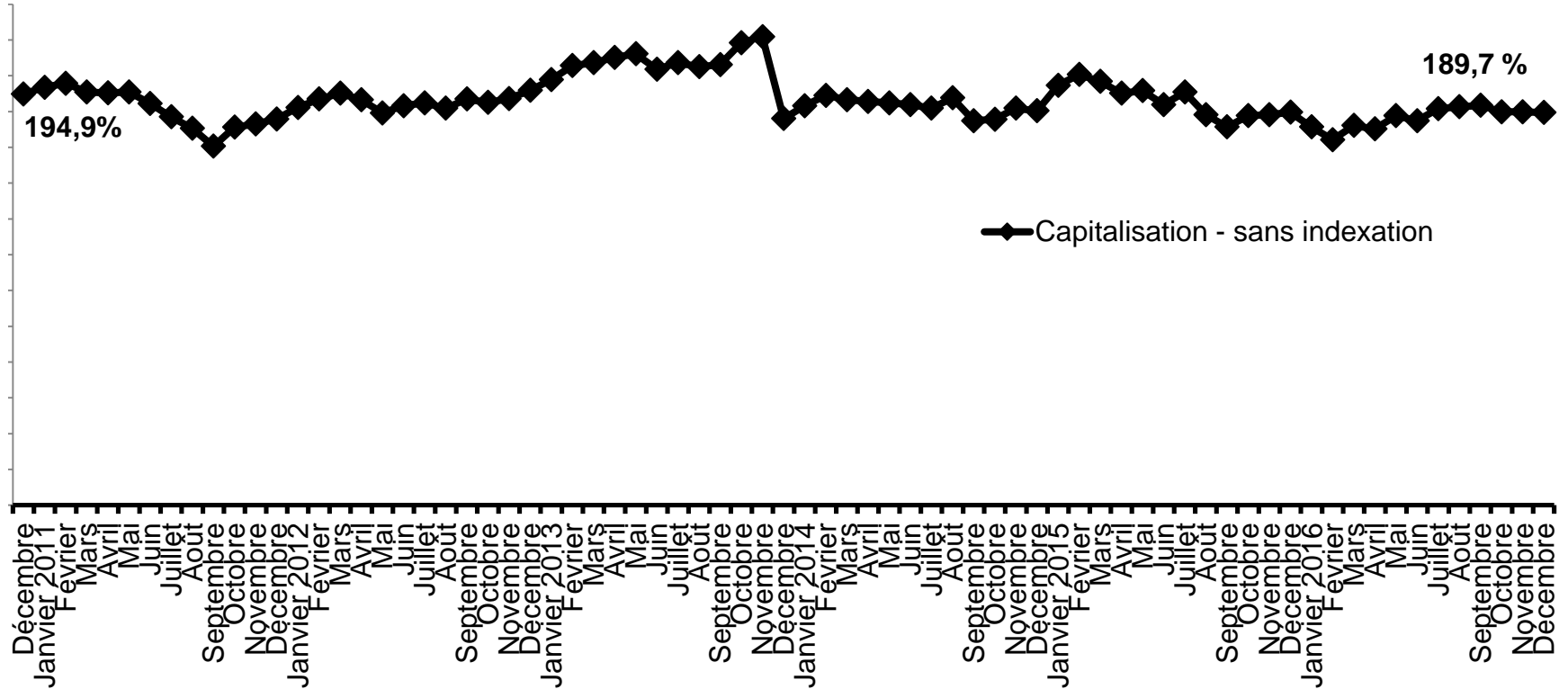
- Cotisation 9,1 % = rente de 1 %
- Cotisation 910 \$ = rente annuelle 100 \$

Indexation des rentes

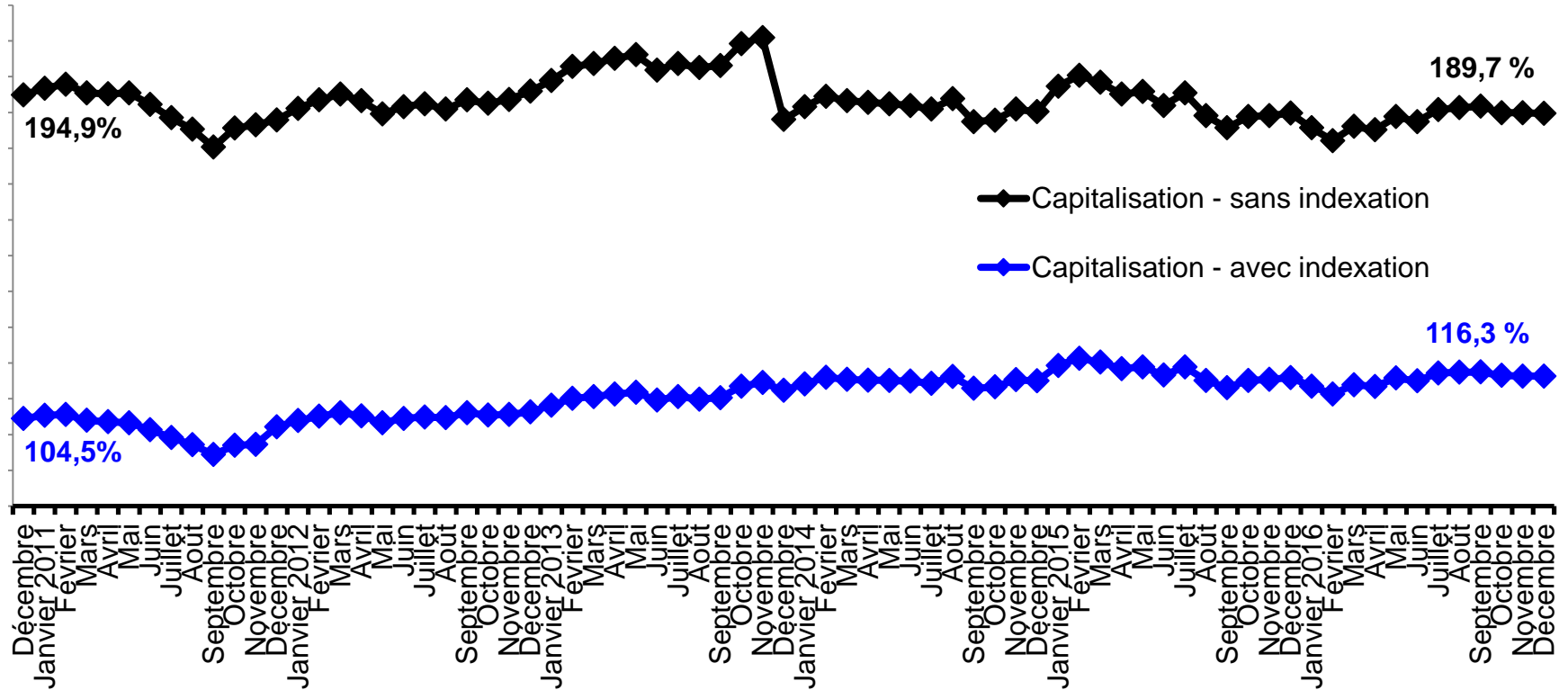
- Indexation complète des rentes accumulées de 2008 à 2012 inclus
- Rétroactivement au 1^{er} janvier 2014
- Les personnes retraitées recevront une rétroactivité

Année	Taux d'inflation annuel	Taux d'augmentation	Rente de 100 \$ indexée
2008		7,82 %	107,82 \$
2009	0,40 %	7,39 %	107,39 \$
2010	1,70 %	5,59 %	105,59 \$
2011	2,80 %	2,72 %	102,72 \$
2012	1,80 %	0,90 %	100,90 \$
2013	0,90 %	0,00 %	100,00 \$

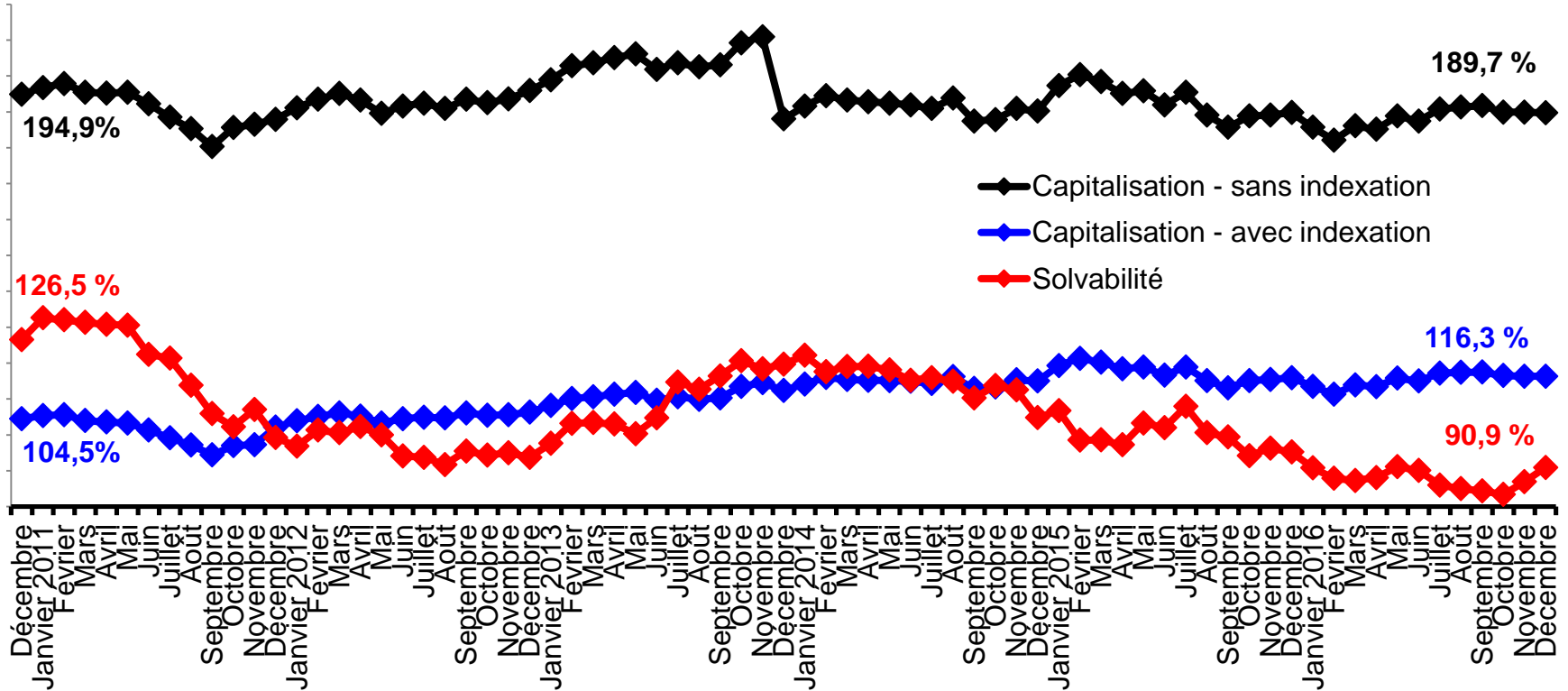
Les ratios actuariels mensuels



Les ratios actuariels mensuels



Les ratios actuariels mensuels



MERCI!

<http://www.rrfs.ftq.qc.ca/>

<http://www.facebook.com/rrfsftq>

<http://www.youtube.com/watch?v=wMI7rDN9720>

Pour information : Julien Desormeaux rrfs@ftq.qc.ca